Panneaux en acier inoxydable avec plaque de protection

RoHS10



Nom des pièces		Matériau	Finition	Couleur	Température admissible
Ⓐ Panneau		EN 1.4301 équiv.	Polissage N° 400 sur un côté	Argent	5 ~ 40°C
Tôle de protection	Ⓑ Surface	Copolymère d'éthylène-acétate de vinyle (EVA)	-	Blanc	
	Ⓒ la couche adhésive	Ester acrylique	-		

Type standard — **PACL**

Type de trou usiné — Sans usinage de trou sur la plaque.

2 trous **2H** — 4 trous **4H** — 6 trous **6H** — 8 trous **8H**

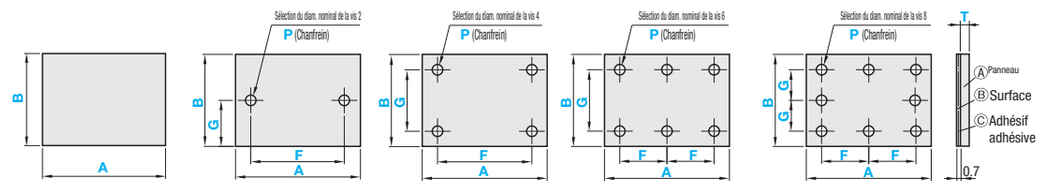

- A≥B
- Ce produit comporte des marques de brossage, mais le sens ne peut pas être spécifié.
- La tôle de protection est placée sur la surface polie de PACL.
- La couche adhésive peut être utilisée à plusieurs reprises.

Conditions de fabrication des trous ronds ··· a≥5 b≥2.5 d1 est appliqué pour le Ø (diam. du trou).

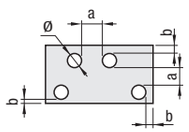

Détails de l'usinage d'orifice

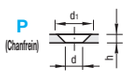

Diamètre nominal de la vis	3	4	5
d	3.5	4.5	5.5
d1	7.5	9.5	11.5
h	2	2.5	3

Résultats du test de dégazage de la tôle de protection

Méthode de mesure	Méthode SMGC	Méthode SMGC	Méthode SMGC	Méthode SMGC
Dégazage	Acetaldéhyde	t · Triméthylpentène	Diméthylheptane	Xylène
60°C 60min.	Inférieur à la limite de détection	Inférieur à la limite de détection	Inférieur à la limite de détection	Inférieur à la limite de détection
Limite de détection	0.01μg/g	0.01μg/g	0.01μg/g	0.01μg/g

Normes de précision

•Tolérance de la dimension T	T 2.0	2.5	3.0
	±0.17	±0.20	±0.25
•Tolérance A, B	±0.5		

Type standard

Référence pièce	Incrément de 1mm		Épaisseur de la plaque de panneau T
Type	A	B	
PACL	50~800	50~500	2.0 2.5 3.0

Type de trou usiné

Référence pièce		Incrément de 1mm		Épaisseur de la plaque de panneau T	Incrément de 1mm		Diamètre nominal de la vis
Type	Nominal	A	B		F	G	P (chanfrein)
PACL	2H 4H 6H 8H	50~800	50~500	2.0	9~791 (Type 2H, 4H) 9~395 (Type 6H, 8H)	5 à 495 (Type 2H) 9 à 491 Type 4H, 6H 9 à 245 (Type 8H)	3
				2.5			4
				3.0			5

Coût d'usinage des trous

Type à trous	Coût d'usinage des trous nominaux des vis
	P (chanfrein)
2H	
4H	
6H	
8H	

Le prix du type à trous se calcule en additionnant le prix unitaire du type standard et le coût d'usinage des trous.

(Ex.) Référence pièce - A - B - T - F - G - Diamètre nominal de la vis >>
PACL2H - 500 - 400 - 2.0 - F240 - G160 - P3
(Prix unitaire du type standard) + (Coût d'usinage des trous) = Prix du type à trous

Prix unitaire du type standard

Référence pièce	T	A	Prix unitaire B 50~100	101~200	201~300	301~400	401~500
PACL	2.0	50~100		-	-	-	-
		101~200			-	-	-
		201~300				-	-
		301~400					-
		401~500					
		501~600					
		601 à 700					
		701~800					
	2.5	50~100		-	-	-	-
		101~200			-	-	-
		201~300				-	-
		301~400					-
		401~500					
		501~600					
		601 à 700					
		701~800					
	3.0	50~100		-	-	-	-
		101~200			-	-	-
		201~300				-	-
		301~400					-
		401~500					
		501~600					
		601 à 700					
		701~800					

Ordering Example

Type standard

Référence pièce - A - B - T
PACL - 600 - 400 - 2.0

Type de trou usiné

Référence pièce - A - B - T - F - G - Diamètre nominal de la vis
PACL4H - 800 - 400 - 2.0 - F700 - G300 - P3

Plaques filets

Sans cadre/Avec cadre

NETSJ — NETSUS — NETSJF NETSF



RoHS10

Type	Matériau	Température admissible	Utilisable
NETSJ	Polyéthylène haute densité	-60~120°C	Sans cadre
NETSJF			Avec cadre

Type	Matériau	Utilisable
NETSUS0.05-200	EN 1.4401 équiv.	Entrelacement, sans cadre
NETSF0.05-200		Entrelacement, avec cadre
NETSUS0.37-20	EN 1.4301 équiv.	Entrelacement, sans cadre
NETSF0.37-20		Entrelacement, avec cadre

Haute densité

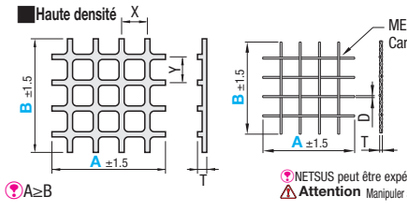

- Entrelacement alterné.
  Les intersections ne sont pas soudées.

A≥B

NETSUS peut être expédié plié, en fonction de ses dimensions.

Attention Manipuler avec précaution étant donné que les surfaces découpées sont tranchantes.

NETSJF NETSF

Les pièces NETSJ and NETSUS□ sont insérées entre deux cadres SUS304 de 1,5 mm d'épaisseur chacun, puis rivetées dans les positions appropriées au pas d'environ 100 mm.

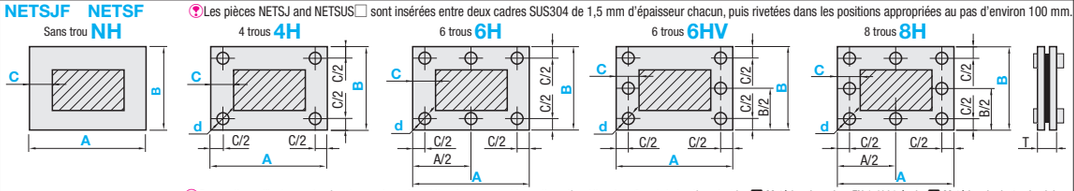

Des parties saillantes sont présentes sur la surface (d'environ 1mm) et la partie arrière (d'environ 2mm) de la pièce rivetée. Ⓜ Matériau du cadre : EN 1.4301 équiv. Ⓜ Matériau du rivet : aluminium

Type sans cadre

Référence pièce		Incrément de 1mm		Couleur	T	X	Y	D	ME
Type	N°	A	B						
NETSJ	1-6.4	100~1200	100~1000	G (vert)	1.7	6.4	6.4	-	-
	0.5-3.0			B (noir)	1	3.0	3.0	-	-
NETSUS	0.05-200	100~1000	100~1000	-	0.09	-	-	0.05	200
	0.37-20			-	0.5	-	-	0.37	20

Type avec cadre

Le cadre comporte 2 parties soudées et quelques marques de meulage.

Référence pièce			Incrément de 1mm		Couleur	Sélection C	d sélectionnable	T	X	Y	D	ME
Type	Nominal	N°	A	B								
NETSJF	NH 4H 6H 6HV 8H	1-6.4	100~700	100~700	G (vert)	15 20	4.5 5.5 6.5 9	4.5	6.4	6.4	-	-
		0.5-3.0			B (noir)			4	3.0	3.0	-	-
NETSF		0.05-200			-			3	-	-	0.05	200
		0.37-20			-			3.5	-	-	0.37	20

Prix unitaire du type sans cadre

Référence pièce	A	Prix unitaire B 100-200	201-300	301-400	401-500	501-600	601 à 700	701-800	801-900	901-1000
NETSJ 1-6.4	100 ~ 200		-	-	-	-	-	-	-	-
	201 ~ 300			-	-	-	-	-	-	-
	301 ~ 400				-	-	-	-	-	-
	401 ~ 500					-	-	-	-	-
	501 ~ 600						-	-	-	-
	601 ~ 700							-	-	-
	701 ~ 800								-	-
	801 ~ 900									-
	901 ~1000									
	1001 ~1100									
	1101 ~1200									
NETSJ 0.5-3.0	100 ~ 200		-	-	-	-	-	-	-	-
	201 ~ 300			-	-	-	-	-	-	-
	301 ~ 400				-	-	-	-	-	-
	401 ~ 500					-	-	-	-	-
	501 ~ 600						-	-	-	-
	601 ~ 700							-	-	-
	701 ~ 800								-	-
	801 ~ 900									-
	901 ~1000									
	1001 ~1100									
	1101 ~1200									
NETSUS 0.05-200 NETSUS 0.37-20 Coefficient du matériau (x0.8)	100 ~ 200		-	-	-	-	-	-	-	-
	201 ~ 300			-	-	-	-	-	-	-
	301 ~ 400				-	-	-	-	-	-
	401 ~ 500					-	-	-	-	-
	501 ~ 600						-	-	-	-
	601 ~ 700							-	-	-
	701 ~ 800								-	-
	801 ~ 900									-
	901 ~1000									

Le prix unitaire de NETSUS 0.37-20 est le prix indiqué dans le tableau multiplié par le coefficient du matériau. (Arrondi au centime de yen.)

(Ex.) Référence pièce - A - B >>
NETSUS0.37-20 - A550 - B340
(Prix unitaire en) x (Coefficient du matériau) = prix unitaire du type sans cadre

Ordering Example

Référence pièce - A - B - Couleur - C - d
NETSJ 1-6.4 - A300 - B200 - G
NETSJF4H1-6.4 - A500 - B300 - G - 15 - 6.5
NETSFNH0.37-20 - A400 - B350 - 20

Prix unitaire du type avec cadre

Référence pièce	A	Prix unitaire B 100-200	201-300	301-400	401-500	501-600	601 à 700
NETSJF 1-6.4	100~200		-	-	-	-	-
	201~300			-	-	-	-
	301~400				-	-	-
	401~500					-	-
	501~600						-
	601 à 700						
NETSJF 0.5-3.0	100~200		-	-	-	-	-
	201~300			-	-	-	-
	301~400				-	-	-
	401~500					-	-
	501~600						-
	601 à 700						
NETSF 0.05-200	100~200		-	-	-	-	-
	201~300			-	-	-	-
	301~400				-	-	-
	401~500					-	-
	501~600						-
	601 à 700						
NETSF 0.37-20	100~200		-	-	-	-	-
	201~300			-	-	-	-
	301~400				-	-	-
	401~500					-	-
	501~600						-
	601 à 700						

Prix du type avec cadre = Prix unitaire du type standard + Coût d'usinage des trous

(Ex.) Référence pièce - A - B - Couleur - C - d >>
NETSJF4H1-6.4 - A500 - B300 - G - 15 - 6.5
(Prix unitaire du type standard) + (Coût d'usinage des trous) = Prix du type à trous

Coût d'usinage des trous du type avec cadre

Fabrication du trou nominal	Coût d'usinage d (Trou traversant)
NH	
4H	
6H	
6HV	
8H	

Alterations

Référence pièce - A - B - Couleur - C - d - (PK)
NETSJF4H1-6.4 - A500 - B300 - G - 15 - 6.5 - PK

Modification	Code	Spéc.
Ajoute une garniture sur la partie arrière d'un cadre.	PK	Ajoute une garniture en mousse sur la partie arrière d'un cadre à l'aide de rubans adhésifs. (Caoutchouc nitrile : noir) • Dimensions de la garniture : épaisseur 3mm Largeur : identique à la largeur du cadre • Température admissible : 80°C