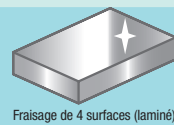


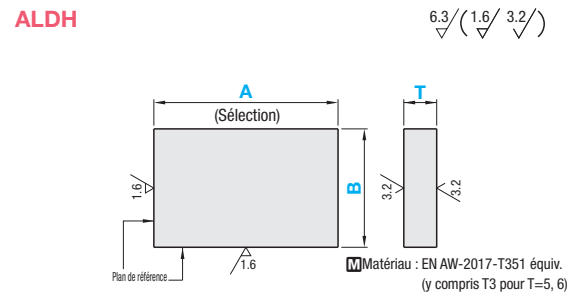

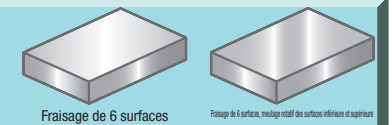
Plaques aux dimensions sélectionnables - Duralumin

EN AW-2017 Équiv. (Al-Cu alliage d'aluminium)



Plaques configurables dimension A - EN 1.0038 équiv.

Standard / grand

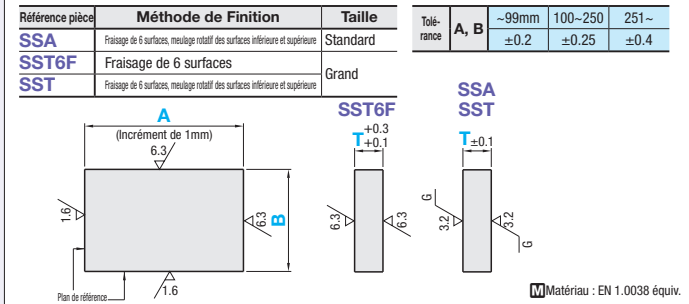



Ordering Example
Référence pièce - A - B - T
ALDH - 160 - 100 - 10

Normes de précision

- Planéité: 2 ou moins pour 1000mm
- Tolérance de la dimension T: 5, 6, 8, 10, 12, 15, 20, 25, 30
- Tolérance des dimensions A, B: 25-100, 101-250, 251-500
- Perpendicularité du plan de référence: 0,015 ou moins par 100mm
- Chanfreinage de la circonférence: C0.3 ou moins

Référence pièce	A	B	T	T																		
				5	6	8	10	12	15	20	25	30										
100	100	100	100																			
125	125																					
150	150																					
160	160																					
200	200																					
250	250																					
300	300																					
350	350																					
400	400																					
450	450																					
500	500																					
125	125	125	125																			
150	150																					
160	160																					
200	200																					
250	250																					
300	300																					
350	350																					
400	400																					
450	450																					
500	500																					
150	150	150	150																			
160	160																					
200	200																					
250	250																					
300	300																					
350	350																					
400	400																					
450	450																					
500	500																					
160	160			160	160																	
200	200																					
250	250																					
300	300																					
350	350																					
400	400																					
450	450																					
500	500																					
200	200	200	200																			
250	250																					
300	300																					
350	350																					
400	400																					
450	450																					
500	500																					
250	250			250	250																	
300	300																					
350	350																					
400	400																					
450	450																					
500	500																					
300	300	300	300																			
350	350																					
400	400																					
450	450																					
500	500																					



Ordering Example
Référence pièce - A - B - T
SSA - 100 - 100 - 8

Normes de précision (valeur max.)

Élément	SST6F	SSA, SST
Épaisseur Parallélisme (par 100mm)	0.05	0.012
Planéité (par 100mm)	T5, 6	-
	T8-15	0.07
	T16-25	0.05
T28-	0.05	0.012
Perpendicularité du plan de référence	0.015 ou moins par 100mm	
Chanfreinage de la circonférence	C0.5-C1.0	

(Ex.) Pour SSA-380-100-25
Dimension A x Épaisseur de la plaque = Prix

Standard
Fraisage de 6 surfaces, meulage rotatif des surfaces inférieure et supérieure

Référence pièce	A : Incrément de 1mm	B	T	T																						
				5, 6	8, 9	10	12, 13	15, 16	19, 20	22	25	28	30	34, 35	40	50										
SSA	25-50	25	25																							
	51-75																									
	76-100																									
	101-250																									
	30-50			40	40																					
	51-75																									
	76-100																									
	101-200																									
	201-500					60	60																			
	30-50																									
51-75																										
76-100																										
101-200	80	80																								
201-500																										
30-50			100	100																						
51-75																										
76-100																										
101-200					125			125																		
201-500																										
30-50						150	150																			
51-75																										
76-100																										
101-200	160	160																								
201-500																										
30-50			200	200																						
51-75																										
76-100																										
101-200					250			250																		
201-500																										
30-50						300	300																			
51-75																										
76-100																										
101-200	300	300																								
201-500																										

Grand
Fraisage de 6 surfaces

Référence pièce	A : Incrément de 1mm	B	T	T																		
				10	12	13	15	16	20	22	25	30										
SST6F	501-800	125	125																			
	501-800			150																		
	501-800			160																		
	501-800			200																		
	501-800			250																		
	501-800			300																		
	501-800			300																		
	301-800			350																		
	801-1200			400																		
	401-800			450																		
801-1200	500																					
451-800	600																					
801-1200	600																					
501-800	800																					
801-1200	800																					

Fraisage de 6 surfaces, meulage rotatif des surfaces inférieure et supérieure

Référence pièce	A : Incrément de 1mm	B	T	T																
				10	12	13	15	16	20	22	25	30								
SST	501-800	125	125																	
	501-800			150																