



Etages à queue d'aronde, axe des Z

-Vis d'alimentation 25, 40, 60 (carré)-

Price Reduction
Jusqu'à 5%

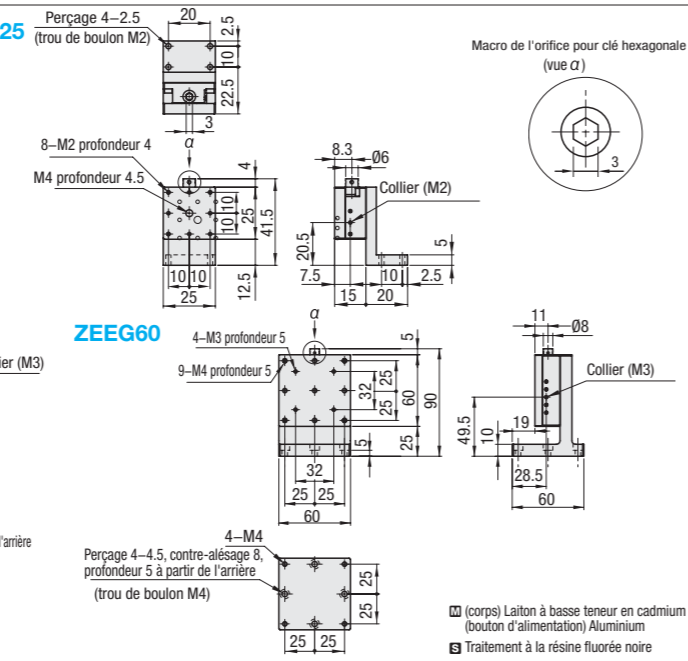
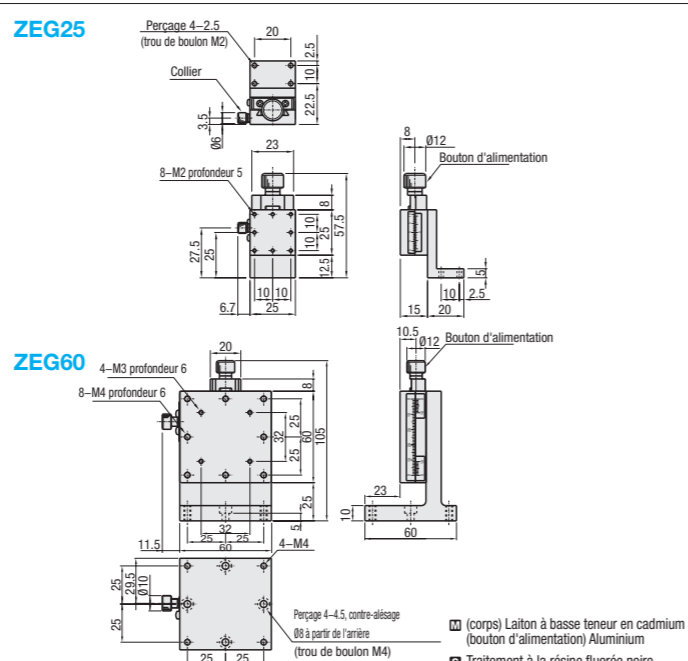
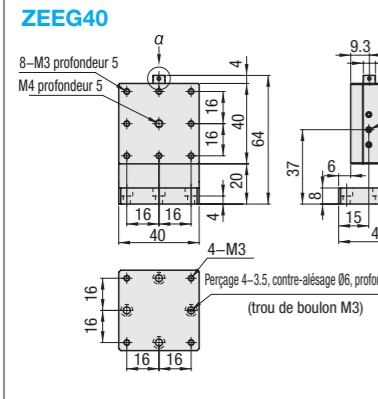
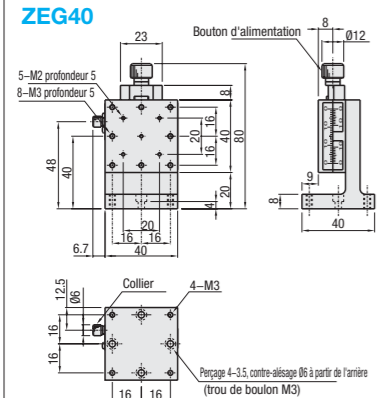

Données CAO

Etages à queue d'aronde, axe des XZ/Etages, axes des XYZ

-Combinaison-

Price Reduction
Jusqu'à 19%

Données CAO



Réf. pièce	Type	N°	Surface de l'étage (mm)		Distance de déplacement (mm)		Déplacement par rotation (mm)	Valeur minimale (indication de l'échelle du vernier)	Charge admissible N [kgf]		Linéarité		Tare (kg)		Accessoires (x4)		Prix unitaire		Qté 1-9													
			ZEG	ZEEG	ZEG	ZEEG			ZEG	ZEEG	ZEG	ZEEG	Type M-L	ZEG	ZEEG	ZEG	ZEEG															
ZEG	25	25x25	±5	±3	0.5	0.1mm/graduation (aucune graduation sur le modèle ZEEG)	9.8{1}	30µm	20µm	0.09	0.08	SCB2-8	123,00	115,00																		
ZEEG	40	40x40	±7	±5																19.6{2}	0.26	0.27	SCB3-8	200,00	145,00							
ZEEG	60	60x60	±9	±7																												

Exemple de commande: Réf. pièce ZEG25

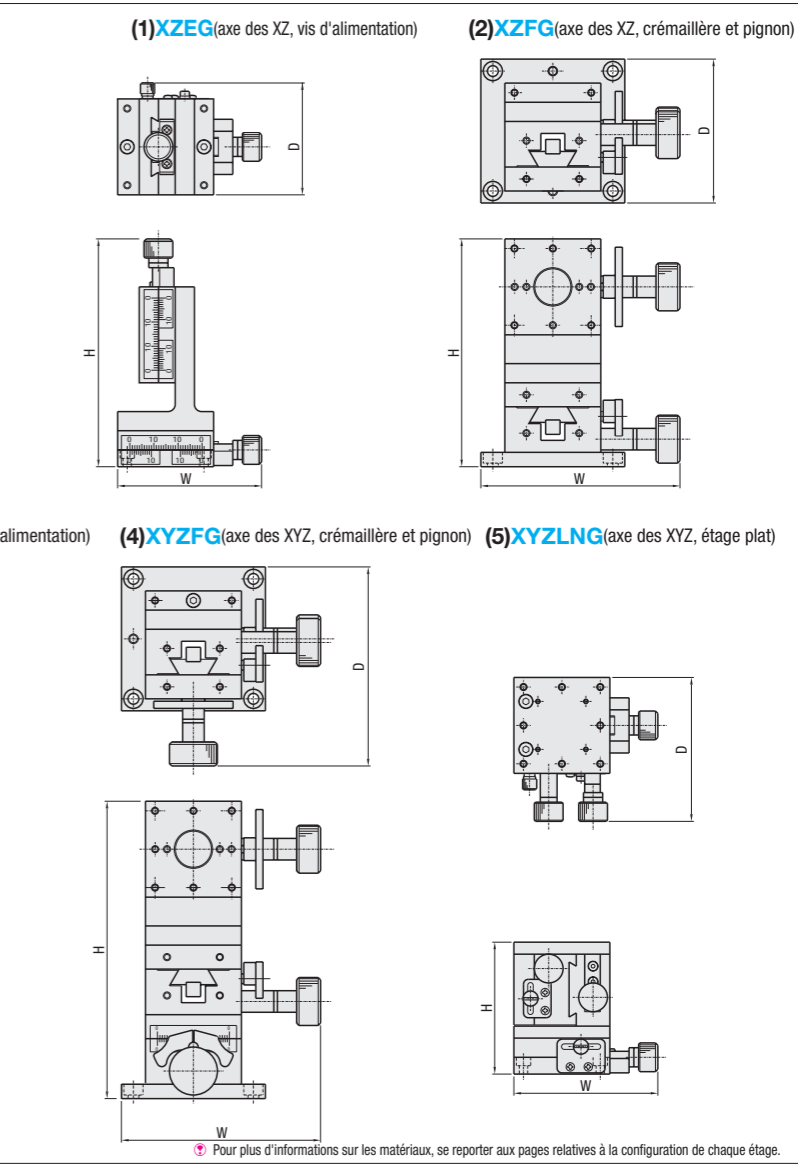
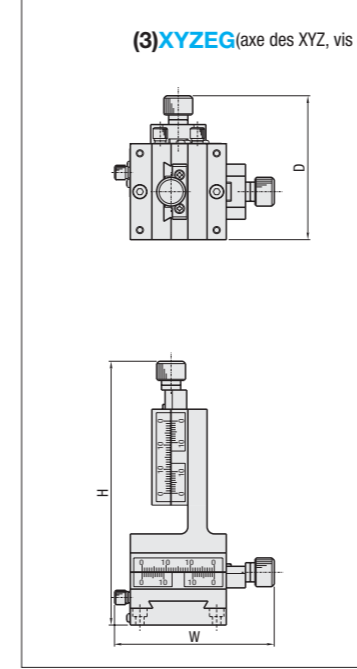

Délai de livraison: 8 Jours (ZEG), 10 Jours (ZEEG)

Modifications: Ne s'applique pas au modèle ZEEG

Position de la vis du collier (côté droit et côté gauche inversés)

Code: R

Supplément de prix: Gratuit



Réf. pièce	Type	N°	Configuration des étages		Surface de l'étage (mm)	Dimension externe (mm)			Distance de déplacement (mm)			Charge admissible N [kgf]	Tare (kg)	Accessoires (x4)	Prix unitaire
			Bas	Haut		W	D	H	X	Y	Z				
(1) Etage, axe des XZ Vis d'alimentation	XZEG	25	XEG25	ZEG25	25x25	45	31.7	72.5	±5	-	±5	9.8{1.0}	0.17	SCB2-8	216,00
		40	XEG40	ZEG40	40x40	60	46.7	95	±7	-	±7				
		60	XEG60	ZEG60	60x60	80	71.5	122	±9	-	±9				
(2) Etage, axe des XZ Crémaillère et pignon	XZFG	25	XFG25	ZFG25	25x25	40	38	55.5	±5	-	±5	6.9{0.7}	0.2	SCB2-12	265,00
		40	XFG40	ZFG40	40x40	83	60	95	±10	-	±10				
		60	XFG60	ZFG60	60x60	106	80	105.5	±20	-	±20				
(3) Etage, axe des XYZ Vis d'alimentation	XYZEG	25	XYEG25	ZEG25	25x25	55	45	87.5	±5	±5	±5	9.8{1.0}	0.24	SCB2-8	309,00
		40	XYEG40	ZEG40	40x40	66.7	60	110	±7	±7	±7				
		60	XYEG60	ZEG60	60x60	91.5	80	139	±9	±9	±9				
(4) Etage, axe des XYZ Crémaillère et pignon	XYZFG	25	XYFG25	ZFG25	25x25	40	40	73.5	±5	±5	±5	6.9{0.7}	0.29	SCB2-12	375,00
		40	XYFG40	ZFG40	40x40	83	83	124	±10	±10	±10				
		60	XYFG60	ZFG60	60x60	106	106	139	±20	±20	±20				
(5) Etage plat, axe des XYZ	XYZLNG	25	XEG25-R	XZLNG25	25x25	45	45	50+10	±5	±5	+10	9.8{1.0}	0.24	SCB2-8	343,00
		40	XEG40-R	XZLNG40	40x40	60	60	55+10	±7	±7	±7				
		60	XEG60-R	XZLNG60	60x60	80	92	77+25	±9	±10	+26				

Exemple de commande: Réf. pièce XZEG25

Délai de livraison: 8 Jours

Modifications: Ne s'applique pas au modèle ZEEG