

VSPC 2SL 5VDC

Weidmüller Interface GmbH & Co. KG

Klingenbergstraße 26

D-32758 Detmold

Germany

www.weidmueller.com



Les signaux binaires (SL – charge symétrique) protégés incluent les signaux suivants :

- Signaux de commutation avec et sans potentiel de référence commun par ex. 5 V – 24 V – 60 V
- Les systèmes à deux conducteurs impliquent habituellement un potentiel de référence commun des capteurs binaires, des actionneurs et indicateurs comme les commutateurs à seuils, boutons, capteurs de position, transformateurs d'isolement photoélectriques, soupapes solénoïde, voyants indicateurs, etc.
- Parafoudre débrochable, pour un enfichage et un déenfichage neutres sur le plan de l'impédance et sans interruption
- Peut être testé avec l'appareil de test V-TEST
- Version avec raccordement entre la masse flottante et la terre (PE) pour éviter les courants parasites dus aux différences de potentiel
- Pour une utilisation conformément aux normes d'installation CEI 62305 et CEI 61643-22 (D1, C1, C2 et C3)
- Pied PE intégré, dérive jusqu'à 20 kA (8 / 20 μ s) et 2,5 kA (10 / 350 μ s) vers le PE de façon sûre
- Codage couleur des niveaux de tension permettant une identification rapide dans l'armoire
- Fonction de sécurité grâce aux éléments de codage pour les différents niveaux de tension

Informations générales de commande

Version	Protection surtension mesure-commande-régulation, sans fonction d'avertissement / affichage de fonction, $U_p(L/N-PE) < 200$ V
Référence	8924210000
Type	VSPC 2SL 5VDC
GTIN (EAN)	4032248695850
Qté.	1 pièce(s)

VSPC 2SL 5VDC**Weidmüller Interface GmbH & Co. KG**

Klingenbergstraße 26

D-32758 Detmold

Germany

www.weidmueller.com

Caractéristiques techniques**Dimensions et poids**

Profondeur	69 mm	Profondeur (pouces)	2,717 inch
Hauteur	90 mm	Hauteur (pouces)	3,543 inch
Largeur	17,8 mm	Largeur (pouces)	0,701 inch
Poids net	42 g		

Températures

Température de stockage	-40 °C...80 °C	Température de fonctionnement	-40 °C...70 °C
Température de fonctionnement , min.	-40 °C	Température de fonctionnement , max.	70 °C
Humidité	5...96 %		

Probabilité d'échec

SIL selon IEC 61508	2	MTTF	2 665 Years
SFF	79,3 %	λges	43
PFH en 1*10 ⁻⁹ 1/h	8,9		

Classifications

ETIM 6.0	EC000943	ETIM 7.0	EC000943
ETIM 8.0	EC000943	ECLASS 9.0	27-13-08-07
ECLASS 9.1	27-13-08-07	ECLASS 10.0	27-13-08-07
ECLASS 11.0	27-13-08-07	ECLASS 12.0	27-17-90-90

Textes de description

Spécification longue	Parasurtenseur contre les surtensions à utiliser en combinaison avec l'embase VSPC BASE 2SL FG pour quatre conducteurs avec potentiel de référence commun. Circuit de protection à 2 étages dans le connecteur, composé de protection principale, résistances de découplage et protection fine entre les fils de signaux et le potentiel de référence/Ground/terre. Repérage mécanique du connecteur sur l'embase en fonction du type de circuit et de la tension nominale. Parasurtenseur avec picot de codage et détrompeur pour l'embase. Repérage visuel du parasurtenseur selon le type de circuit de protection et la tension. Possibilité de marquage sur le connecteur.	Spécification succincte .	Parasurtenseur contre les surtensions pour embase VSPC BASE 2SL, protection principale et fine contre la tension pour deux conducteurs avec potentiel de référence commun. Version : 5 V DC
----------------------	---	---------------------------	---

Données de mesure UL

Certificat N° (UL)	E311081	Certificat UL	UL 497b Certificate
--------------------	---------	---------------	---------------------

Date de création 24 mars 2023 13:52:47 CET

Niveau du catalogue 17.03.2023 / Toutes modifications techniques réservées

2

VSPC 2SL 5VDC

Weidmüller Interface GmbH & Co. KG

Klingenbergstraße 26

D-32758 Detmold

Germany

www.weidmueller.com

Caractéristiques techniques

Caractéristiques nominales CEI / EN

Capacité	2,0 nF	Classe d'exigence selon IEC 61643-21	C1, C2, C3, D1
Contact de signalisation	Non	Courant d'essai foudre I_{imp} (10/350 μ s) conducteur-PE	2,5 kA
Courant d'essai foudre I_{imp} (10/350 μ s) GND-PE	2,5 kA	Courant d'essai foudre I_{imp} (10/350 μ s) conducteur-conducteur	2,5 kA
Courant de fuite I_n (8/20 μ s) fil-PE	2,5 kA	Courant de fuite I_n (8/20 μ s) fil-fil	2,5 kA
Courant de fuite I_n (8/20 μ s)-PE	2,5 kA	Courant décharge I_{max} (8/20 μ s) GND-PE	10 kA
Courant décharge I_{max} (8/20 μ s) conducteur-PE	10 kA	Courant décharge I_{max} (8/20 μ s) conducteur-conducteur	10 kA
Courant nominal I_N	300 mA	Fusible	0,5 A
Mode défaut en surcharge	Modus 2	Niveau de protection U_p (typ.)	< 200 V
Niveau de protection U_p GND - PE	450 V	Niveau de protection U_p conducteur - PE	10 V
Niveau de protection côté sortie Fil-PE 1kV/ μ s, Type.	12 V	Niveau de protection côté sortie Fil-fil 1 kV/ μ s, typ.	25 V
Niveau de protection côté sortie Fil-fil 8/20 μ s, typ.	25 V	Nombre de pôles	1
Normes	IEC 61643-21	Pouvoir de reset à impulsions	\leq 20 ms
Propriétés de transmission des signaux (-3 dB)	1,2 MHz	Résistance aux courants de choc C1	< 1 kA 8/20 μ s
Résistance aux courants de choc C2	5 kA 8/20 μ s	Résistance aux courants de choc C3	100 A 10/1000 μ s
Résistance aux courants de choc D1	2,5 kA 10/350 μ s	Résistance de passage	4,7 Ω
Tension nominale (DC)	5 V	Tension permanente maximum,, U_c (DC)	6,4 V
Type de tension	DC		

Caractéristiques générales

Affichage fonction optique	Non	Classe d'inflammabilité selon UL 94	V-0
Couleur	Orange	Degré de protection	IP20
Forme	Insert, divers	Segment	Mesure - Contrôle - Régulation
Version	sans fonction d'avertissement / affichage de fonction	signaux binaires protégés	2

Coordination de l'isolation selon EN 50178

Catégorie de surtension	III	Degré de pollution	2
-------------------------	-----	--------------------	---

Protection des données CSA

Capacité interne, max. C_i	2 nF	Groupe gaz A,B	IIC
Groupe gaz C	IIB	Groupe gaz D	IIA
Inductance interne, max. L_i	0 μ H	Tension d'entrée, max. U_i	6,4 V

Informations complémentaires sur les agréments

Certificat GOST	GOST-Zertifikat
-----------------	-----------------

Caractéristiques de raccordement

Type de raccordement	enfichable dans VSPC BASE
----------------------	---------------------------

VSPC 2SL 5VDC

Weidmüller Interface GmbH & Co. KG
 Klingenbergstraße 26
 D-32758 Detmold
 Germany

www.weidmueller.com

Caractéristiques techniques

Ratings IECEx/ATEX/cUL

Certificat cUL	cUL Certificate
----------------	-----------------

Conformité environnementale du produit

REACH SVHC	Lead 7439-92-1
SCIP	71e97bb7-979f-4330-94c0-20c629bb05e3

Note importante

Informations sur le produit	Mode 2 : état dans lequel la partie du SPD qui limite la tension a été court-circuitée en raison d'une très faible impédance au sein du SPD. La ligne est inutilisable, mais l'équipement de mesure est toujours protégé par un court-circuit.
-----------------------------	--

Agréments

Agréments



ROHS	Conforme
UL File Number Search	Site Web UL
Certificat N° (UL)	E311081

Téléchargements

Agrément/Certificat/Document de conformité	SIL Paper EU Konformitätserklärung / EU Declaration of Conformity
Données techniques	CAD data – STEP
Données techniques	WSCAD
Documentation utilisateur	Beipackzettel / Instruction sheet
Catalogue	Catalogues in PDF-format
Brochures	

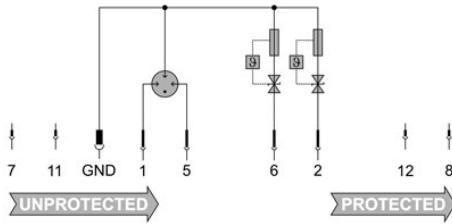
VSPC 2SL 5VDC

Weidmüller Interface GmbH & Co. KG
 Klingenbergstraße 26
 D-32758 Detmold
 Germany

www.weidmueller.com

Dessins

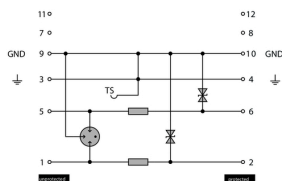
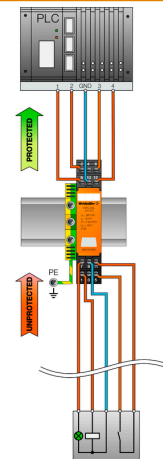
Symbole électrique



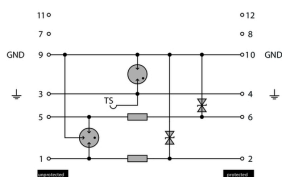
Circuit diagram

Cate- gory	Testing pulse	Surge voltage	Surge current	Pulse	Type
C1	Quick- rising edge	0.5 - 2 kV 1.2/50 µs	0.25 - 1 kA 8/20 µs	300	Surge voltage arrester
C2	Quick- rising edge	2 - 10 kV 1.2/50 µs	1 - 5 kA 8/20 µs	10	Surge voltage arrester
C3	Quick- rising edge	≥ 1 kV 1 kV/µs	10 - 100 A 10/10000 µs	300	Surge voltage arrester
D1	High power	≥ 1 kV	0.5 - 2.5 kA mit 10/350 µs	2	Arrester for lightning current and surge voltages

Discharge capacity



Complete module direct grounding
 Komplet modul direkte Erdung



Complete module indirect grounding
 Komplet modul indirekte Erdung

Komplet modul