

VSPC 1CL 48VAC**Weidmüller Interfaces GmbH & Co. KG**

Postfach 3030

32760 Detmold

Tel. +49 5231 14-0

Fax. +49 5231 14-2083

info@weidmueller.com

www.weidmueller.com



Les signaux analogiques suivants peuvent être protégés par les boucles de courant (CL – Current Load) :

- Signaux issus des boucles de courant (mesures analogiques des capteurs sur de longues distances) 4 – 20 mA, 0 – 20 mA etc.
- 2, 3 et 4 fils sans potentiel de référence commun
- par ex. signaux d'indication de niveau issus des capteurs de tension (mesures analogiques des capteurs sur de courtes distances) 0 – 10 V, PT 100 etc. ; par ex. mesure de température
- Parafoudre débrochable, avec un enfichage et un déenfichage neutres sur le plan de l'impédance et sans interruption
- Peut être testé avec l'appareil de test V-TEST
- Version avec raccordement PE isolé de la masse pour éviter les différences de potentiel
- Utilisable conformément à la norme d'installation CEI 62305 (D1, C1, C2 et C3)
- Pied PE intégré, dérive jusqu'à 20 kA (8 / 20 µs) et 2,5 kA (10 / 350 µs) vers le PE de façon sûre
- Codage couleur des niveaux de tension permettant une identification rapide dans l'armoire
- Fonction de sécurité grâce aux éléments de codage pour les différents niveaux de tension

Informations générales de commande

Version	Protection surtension mesure-commande-régulation, sans fonction d'avertissement / affichage de fonction, $U_P(L/N-PE) < 800\text{ V}$
Référence	8924520000
Type	VSPC 1CL 48VAC
GTIN (EAN)	4032248696154
Qté.	1 pièce(s)

VSPC 1CL 48VAC
Weidmüller Interfaces GmbH & Co. KG

Postfach 3030

32760 Detmold

Tel. +49 5231 14-0

Fax. +49 5231 14-2083

info@weidmueller.com
www.weidmueller.com
Caractéristiques techniques
Dimensions et poids

Profondeur	69 mm	Profondeur (pouces)	2,717 inch
Hauteur	90 mm	Hauteur (pouces)	3,543 inch
Largeur	17,8 mm	Largeur (pouces)	0,701 inch
Poids net	41 g		

Températures

Température de stockage	-40 °C...80 °C	Température de fonctionnement	-40 °C...70 °C
Température de fonctionnement , min.	-40 °C	Température de fonctionnement , max.	70 °C
Humidité	5...96 %		

Probabilité d'échec

SIL selon IEC 61508	3	MTTF	2 537 Years
SFF	95,67 %	λges	45
PFH en 1*10 ⁻⁹ 1/h	1,95		

Classifications

ETIM 6.0	EC000943	ETIM 7.0	EC000943
ETIM 8.0	EC000943	ECLASS 9.0	27-13-08-07
ECLASS 9.1	27-13-08-07	ECLASS 10.0	27-13-08-07
ECLASS 11.0	27-13-08-07	ECLASS 12.0	27-17-90-90

Textes de description

Spécification longue	<p>Parasurtenseur contre les surtensions à utiliser en combinaison avec l'embase VSPC BASE 1 CL pour un fil double fonctionnant sans potentiel de terre.Circuit de protection à 2 étages composé d'une protection principale et d'une protection fine entre les fils de signaux ainsi que les résistances de découplage, et protection principale contre la tension à la terre. Repérage mécanique du connecteur sur l'embase en fonction du type de circuit et de la tension nominale. Repérage visuel du parasurtenseur selon le type de circuit de protection et la tension. Parasurtenseur avec picot de codage et détrompeur pour l'embase. Possibilité de marquage sur le connecteur.</p>	<p>Spécification succincte .</p> <p>Parasurtenseur contre les surtensions pour l'embase VSPC BASE 2CL, protection principale et fine pour deux fils doubles fonctionnant sans potentiel de terre, protection principale contre la tension à la terre. Version : 48 V AC</p>
----------------------	---	---

Données de mesure UL

Certificat N° (UL)	E311081	Certificat UL	UL 497b Certificate
--------------------	---------	---------------	---------------------

Date de création 28 mars 2023 10:27:53 CEST

VSPC 1CL 48VAC

Weidmüller Interfaces GmbH & Co. KG

Postfach 3030

32760 Detmold

Tel. +49 5231 14-0

Fax. +49 5231 14-2083

Caractéristiques techniques

info@weidmueller.com

www.weidmueller.com

Caractéristiques nominales CEI / EN

Classe d'exigence selon IEC 61643-21	C1, C2, C3, D1	Contact de signalisation	Non
Courant d'essai foudre I_{imp} (10/350 μ s) conducteur-PE	2,5 kA	Courant d'essai foudre I_{imp} (10/350 μ s) GND-PE	2,5 kA
Courant d'essai foudre I_{imp} (10/350 μ s) conducteur-conducteur	2,5 kA	Courant de fuite I_n (8/20 μ s) fil-PE	2,5 kA
Courant de fuite I_n (8/20 μ s) fil-fil	2,5 kA	Courant de fuite I_n (8/20 μ s)-PE	2,5 kA
Courant décharge I_{max} (8/20 μ s) GND-PE	10 kA	Courant décharge I_{max} (8/20 μ s) conducteur-PE	10 kA
Courant décharge I_{max} (8/20 μ s) conducteur-conducteur	10 kA	Courant nominal I_N	350 mA
Fusible	0,5 A	Mode défaut en surcharge	Modus 2
Niveau de protection U_p (typ.)	< 800 V	Niveau de protection U_p GND - PE	650 V
Niveau de protection U_p conducteur - PE	450 V	Niveau de protection U_p conducteur - conducteur	85 V
Niveau de protection côté sortie Fil-PE 1kV/ μ s, Type.	450 V	Niveau de protection côté sortie Fil-fil 1 kV/ μ s, typ.	85 V
Niveau de protection côté sortie Fil-fil 8/20 μ s, typ.	85 V	Nombre de pôles	1
Normes	IEC 61643-21, HART-compatible	Pouvoir de reset à impulsions	\leq 500 ms
Propriétés de transmission des signaux (-3 dB)	4,8 MHz	Résistance aux courants de choc C1	< 1 kA 8/20 μ s
Résistance aux courants de choc C2	5 kA 8/20 μ s	Résistance aux courants de choc C3	100 A 10/1000 μ s
Résistance aux courants de choc D1	2,5 kA 10/350 μ s	Résistance de passage	2,20 Ω
Tension nominale (AC)	48 V	Tension nominale (DC)	68 V
Tension permanente maximum, U_c (AC)	60 V	Tension permanente maximum, U_c (DC)	85 V
Type de tension	AC		

Caractéristiques générales

Affichage fonction optique	Non	Classe d'inflammabilité selon UL 94	V-0
Couleur	Orange	Degré de protection	IP20
Forme	Insert, divers	Segment	Mesure - Contrôle - Régulation
Version	sans fonction d'avertissement / affichage de fonction	boucles de courant protégées	1

Coordination de l'isolation selon EN 50178

Catégorie de surtension	III	Degré de pollution	2
-------------------------	-----	--------------------	---

Protection des données CSA

Capacité interne, max. C_i	1 nF	Groupe gaz A,B	IIC
Groupe gaz C	IIB	Groupe gaz D	IIA
Inductance interne, max. L_i	0 μ H	Tension d'entrée, max. U_i	85 V

Informations complémentaires sur les agréments

Certificat GOST	GOST-Zertifikat
-----------------	-----------------

Caractéristiques de raccordement

Type de raccordement	enfichable dans VSPC BASE
----------------------	------------------------------

Date de création 28 mars 2023 10:27:53 CEST

Niveau du catalogue 17.03.2023 / Toutes modifications techniques réservées

Fiche de données

VSPC 1CL 48VAC

Weidmüller Interfaces GmbH & Co. KG

Postfach 3030

32760 Detmold

Tel. +49 5231 14-0

Fax. +49 5231 14-2083

info@weidmueller.com

www.weidmueller.com

Caractéristiques techniques

Ratings IECEx/ATEX/cUL

Certificat cUL cUL Certificate

Conformité environnementale du produit

REACH SVHC Lead 7439-92-1
 SCIP 71e97bb7-979f-4330-94c0-20c629bb05e3

Note importante

Informations sur le produit Mode 2 : état dans lequel la partie du SPD qui limite la tension a été court-circuitée en raison d'une très faible impédance au sein du SPD. La ligne est inutilisable, mais l'équipement de mesure est toujours protégé par un court-circuit.

Agréments

Agréments



ROHS Conforme
 UL File Number Search Site Web UL
 Certificat N° (UL) E311081

Téléchargements

Agrément/Certificat/Document de conformité [SIL Paper](#)
[EU Konformitätserklärung / EU Declaration of Conformity](#)
 Données techniques [CAD data – STEP](#)
 Données techniques [WSCAD](#)
 Documentation utilisateur [Beipackzettel / Instruction sheet](#)
 Catalogue [Catalogues in PDF-format](#)
 Brochures

Fiche de données

VSPC 1CL 48VAC

Weidmüller Interfaces GmbH & Co. KG

Postfach 3030

32760 Detmold

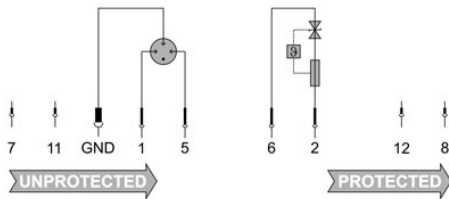
Tel. +49 5231 14-0

Fax. +49 5231 14-2083

info@weidmueller.com

Dessins

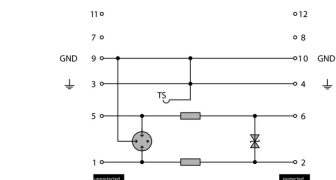
Symbole électrique



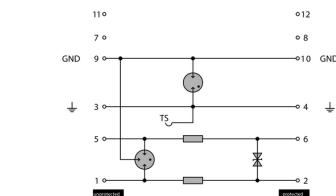
Circuit diagram

Cate- gory	Testing pulse	Surge voltage	Surge current	Pulse	Type
C1	Quick- rising edge	0.5 - 2 kV 1.2/50 µs	0.25 - 1 kA mit 8/20 µs	300	Surge voltage arrester
C2	Quick- rising edge	2 - 10 kV 1.2/50 µs	1 - 5 kA mit 8/20 µs	10	Surge voltage arrester
C3	Quick- rising edge	≥ 1 kV with 1 kV/µs	10 - 100 A mit 10/10000 µs	300	Surge voltage arrester
D1	High power	≥ 1 kV	0.5 - 2.5 kA mit 10/350 µs	2	Arrester for lightning current and surge voltages

Discharge capacity



Complete module direct grounding
Komplettmodul direkte Erdung



Complete module indirect grounding
Komplettmodul indirekte Erdung

Komplettmodul