

## VSPC 2SL 48VAC EX

**Weidmüller Interface GmbH & Co. KG**

Klingenbergstraße 26

D-32758 Detmold

Germany

www.weidmueller.com



Les signaux binaires (SL – charge symétrique) protégés incluent les signaux suivants :

- Signaux de commutation avec et sans potentiel de référence commun par ex. 5 V – 24 V – 60 V
- Les systèmes à deux conducteurs impliquent habituellement un potentiel de référence commun des capteurs binaires, des actionneurs et indicateurs comme les commutateurs à seuils, boutons, capteurs de position, transformateurs d'isolement photoélectriques, soupapes solénoïde, voyants indicateurs, etc.
- Parafoudre débrochable, pour un enfichage et un déenfichage neutres sur le plan de l'impédance et sans interruption
- Peut être testé avec l'appareil de test V-TEST
- Version avec raccordement entre la masse flottante et la terre (PE) pour éviter les courants parasites dus aux différences de potentiel
- Pour une utilisation conformément aux normes d'installation CEI 62305 et CEI 61643-22 (D1, C1, C2 et C3)
- Pied PE intégré, dérive jusqu'à 20 kA (8 / 20  $\mu$ s) et 2,5 kA (10 / 350  $\mu$ s) vers le PE de façon sûre
- Codage couleur des niveaux de tension permettant une identification rapide dans l'armoire
- Fonction de sécurité grâce aux éléments de codage pour les différents niveaux de tension

### Informations générales de commande

Version	Protection surtension mesure-commande-régulation, sans fonction d'avertissement / affichage de fonction, $U_p(L/N-PE) \leq 300$ V
Référence	<a href="#">8953640000</a>
Type	VSPC 2SL 48VAC EX
GTIN (EAN)	4032248745791
Qté.	1 pièce(s)

## VSPC 2SL 48VAC EX

**Weidmüller Interface GmbH & Co. KG**  
 Klingenbergstraße 26  
 D-32758 Detmold  
 Germany

www.weidmueller.com

## Caractéristiques techniques

### Dimensions et poids

Profondeur	69 mm	Profondeur (pouces)	2,717 inch
Hauteur	90 mm	Hauteur (pouces)	3,543 inch
Largeur	17,8 mm	Largeur (pouces)	0,701 inch
Poids net	47 g		

### Températures

Température de stockage	-40 °C...80 °C	Température de fonctionnement	-40 °C...70 °C
Température de fonctionnement , min.	-40 °C	Température de fonctionnement , max.	70 °C
Humidité	5...96 %		

### Probabilité d'échec

SIL selon IEC 61508	2	MTTF	2 665 Years
SFF	79,3 %	λges	43
PFH en 1*10 <sup>-9</sup> 1/h	8,9		

### Classifications

ETIM 6.0	EC000943	ETIM 7.0	EC000943
ETIM 8.0	EC000943	ECLASS 9.0	27-13-08-07
ECLASS 9.1	27-13-08-07	ECLASS 10.0	27-13-08-07
ECLASS 11.0	27-13-08-07	ECLASS 12.0	27-17-90-90

### Textes de description

Spécification longue	<p>Parasurtenseur contre les surtensions à utiliser en combinaison avec l'embase VSPC BASE 2SL FG pour quatre conducteurs avec potentiel de référence commun. Circuit de protection à 2 étages dans le connecteur, composé de protection principale, résistances de découplage et protection fine entre les fils de signaux et le potentiel de référence/Ground/terre. À utiliser avec des fils de signaux intrinsèques EX ia. Repérage mécanique du connecteur sur l'embase en fonction du type de circuit et de la tension nominale. Parasurtenseur avec picot de codage et détrompeur pour l'embase. Repérage visuel du parasurtenseur selon le type de circuit de protection et la tension. Possibilité de marquage sur le connecteur.</p>	<p>Spécification succincte .</p> <p>Parasurtenseur contre les surtensions pour embase VSPC BASE 2SL FG, protection principale et fine pour quatre conducteurs avec potentiel de référence commun, pour fils de signaux intrinsèques EX ia. Version : 48 V AC</p>
----------------------	--	--

## VSPC 2SL 48VAC EX

Weidmüller Interface GmbH &amp; Co. KG

Klingenbergstraße 26

D-32758 Detmold

Germany

www.weidmueller.com

## Caractéristiques techniques

## Protection Ex - Données

ATEX - repérage poussière	II 1 D Ex ia IIIC T135 °C ... T85 °C Da	ATEX - repérage gaz	II 1 G Ex ia IIC T4... T6 Ga
Certificat N° (ATEX)	KEMA10ATEX0148X	IECEx - repérage poussière	II 1 D Ex ia IIIC T135 °C ... T85 °C Da
IECEx - repérage gaz	II 1 G Ex ia IIC T4... T6 Ga	Puissance d'entrée max. P <sub>I</sub>	3 W
Tension d'entrée, max. U <sub>i</sub>	75 V	Capacité interne, max. C <sub>I</sub>	< 4 nF
Inductance interne, max. L <sub>I</sub>	0 µH	Classe de température T4/135 °C (-40 &deg;C&hellip;+85 &deg;C) li	350 mA
Classe de température T5/100 °C (-40 &deg;C&hellip;+75 &deg;C) li	250 mA	Classe de température T6/85 °C (-40 &deg;C&hellip;+60 &deg;C) li	250 mA

## Caractéristiques nominales CEI / EN

Classe d'exigence selon IEC 61643-21	C1, C2, C3, D1	Contact de signalisation	Non
Courant d'essai foudre I <sub>imp</sub> (10/350 µs) conducteur-PE	2,5 kA	Courant d'essai foudre I <sub>imp</sub> (10/350 µs) GND-PE	2,5 kA
Courant d'essai foudre I <sub>imp</sub> (10/350 µs) conducteur-conducteur	2,5 kA	Courant de fuite I <sub>n</sub> (8/20 µs) fil-PE	2,5 kA
Courant de fuite I <sub>n</sub> (8/20 µs) fil-fil	2,5 kA	Courant de fuite I <sub>n</sub> (8/20 µs)-PE	2,5 kA
Courant décharge I <sub>max</sub> (8/20 µs) GND- PE	10 kA	Courant décharge I <sub>max</sub> (8/20 µs) conducteur-PE	10 kA
Courant décharge I <sub>max</sub> (8/20 µs) conducteur-conducteur	10 kA	Courant nominal I <sub>N</sub>	250 mA
Mode défaut en surcharge	Modus 2	Niveau de protection U <sub>P</sub> (typ.)	≤ 300 V
Niveau de protection U <sub>P</sub> GND - PE	450 V	Niveau de protection U <sub>P</sub> conducteur - PE	80 V
Niveau de protection côté sortie Fil-PE 1kV/ µs, Type.	85 V	Niveau de protection côté sortie Fil-fil 1 kV/ µs, typ.	80 V
Niveau de protection côté sortie Fil-fil 8/20 µs, typ.	80 V	Nombre de pôles	1
Normes	IEC 61643-21, IEC 62305, DIN EN 60079-0:2009, DIN EN 60079-11:2007, DIN EN 60079-26:2007, DIN EN 61241-11:2006	Pouvoir de reset à impulsions	≤ 60 ms
Propriétés de transmission des signaux (-3 dB)	2,7 MHz	Résistance aux courants de choc C1	< 1 kA 8/20 µs
Résistance aux courants de choc C2	5 kA 8/20 µs	Résistance aux courants de choc C3	100 A 10/1000 µs
Résistance aux courants de choc D1	2,5 kA 10/350 µs	Résistance de passage	4,7 Ω
Tension d'entrée, max. U <sub>i</sub>	75 V	Tension nominale (AC)	48 V
Tension nominale (DC)	68 V	Tension permanente maximum, U <sub>c</sub> (AC)	60 V
Tension permanente maximum,, U <sub>c</sub> (DC)	75 V	Tenue en tension pour FG par rapport à PE	≥ 500 V
Type de tension	AC		

## Caractéristiques générales

Affichage fonction optique	Non	Classe d'inflammabilité selon UL 94	V-0
Couleur	Bleu clair	Degré de protection	IP20
Forme	Insert, divers	Segment	Mesure - Contrôle - Régulation
Version	sans fonction d'avertissement / affichage de fonction	signaux binaires protégés	2

Date de création 16 mars 2023 15:30:53 CET

Niveau du catalogue 03.03.2023 / Toutes modifications techniques réservées

3

## VSPC 2SL 48VAC EX

Weidmüller Interface GmbH &amp; Co. KG

Klingenbergstraße 26

D-32758 Detmold

Germany

www.weidmueller.com

## Caractéristiques techniques

## Coordination de l'isolation selon EN 50178

Catégorie de surtension	III	Degré de pollution	2
-------------------------	-----	--------------------	---

## Protection des données CSA

Capacité interne, max. $C_i$	4 nF	Groupe gaz A,B	IIC
Groupe gaz C	IIB	Groupe gaz D	IIA
Inductance interne, max. $L_i$	0 $\mu$ H	Tension d'entrée, max. $U_i$	75 V

## Informations complémentaires sur les agréments

Certificat GOST	GOST-Zertifikat
-----------------	-----------------

## Caractéristiques de raccordement

Type de raccordement	enfichable dans VSPC BASE
----------------------	------------------------------

## Ratings IECEx/ATEX/cUL

ATEX - repérage poussière	II 1 D Ex ia IIIC T135 °C ... T85 °C Da	ATEX - repérage gaz	II 1 G Ex ia IIC T4... T6 Ga
Certificat ATEX	Certificat	Certificat N° (ATEX)	KEMA10ATEX0148X
Certificat IECEx	IECEx Zertifikat	IECEx - repérage poussière	II 1 D Ex ia IIIC T135 °C ... T85 °C Da
IECEx - repérage gaz	II 1 G Ex ia IIC T4... T6 Ga	Certificat cUL	cUL Certificate

## Conformité environnementale du produit

REACH SVHC	Lead 7439-92-1
SCIP	71e97bb7-979f-4330-94c0-20c629bb05e3

## Note importante

Informations sur le produit	Mode 2 : état dans lequel la partie du SPD qui limite la tension a été court-circuitée en raison d'une très faible impédance au sein du SPD. La ligne est inutilisable, mais l'équipement de mesure est toujours protégé par un court-circuit.
-----------------------------	--

## Agréments

Agréments



ROHS	Conforme
------	----------

**VSPC 2SL 48VAC EX**

**Weidmüller Interface GmbH & Co. KG**  
Klingenbergstraße 26  
D-32758 Detmold  
Germany

[www.weidmueller.com](http://www.weidmueller.com)

**Caractéristiques techniques****Téléchargements**

Agrément/Certificat/Document de conformité	<a href="#">SIL Paper</a> <a href="#">KEMA 10 ATEX 0148X</a> <a href="#">EU Konformitätserklärung / EU Declaration of Conformity</a>
Données techniques	<a href="#">CAD data – STEP</a>
Données techniques	<a href="#">WSCAD</a>
Documentation utilisateur	<a href="#">Beipackzettel / Instruction sheet</a>
Catalogue	<a href="#">Catalogues in PDF-format</a>
Brochures	

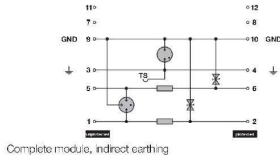
**VSPC 2SL 48VAC EX**

**Weidmüller Interface GmbH & Co. KG**  
 Klingenbergstraße 26  
 D-32758 Detmold  
 Germany

www.weidmueller.com

**Dessins**

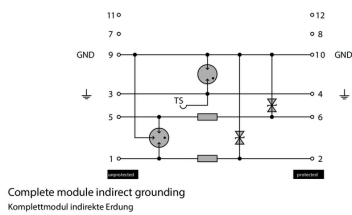
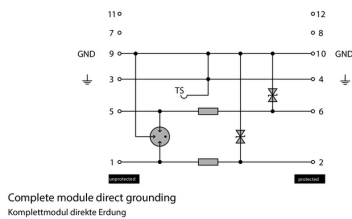
**Symbole électrique**



Circuit diagram

Cate- gory	Testing pulse	Surge voltage	Surge current	Pulse	Type
C1	Quick-rising edge	0.5 - 2 kV with 1.2/50 µs	0.25 - 1 kA mit 8/20 µs	300	Surge voltage arrester
C2	Quick-rising edge	2 - 10 kV with 1.2/50 µs	1 - 5 kA mit 8/20 µs	10	Surge voltage arrester
C3	Quick-rising edge	≥ 1 kV with 1 kV/µs	10 - 100 A mit 10/10000 µs	300	Surge voltage arrester
D1	High power	≥ 1 kV	0.5 - 2.5 kA mit 10/350 µs	2	Arrester for lightning current and surge voltages

Discharge capacity



Komplettmodul