Supports d'arbre En T (usiné)

Avec levier de serrage / Articulé

Caractéristiques : Approprié en cas de maintenance ou de réglage du positionnement de l'arbre fréquent dans les applications de serrage.

Avec levier de serrage

Type	Supports d'arbre		Levier de serrage		Partie filetée du levier		Collier	
	M Matériau	S Traitement de surface	M Matériau	S Traitement de surface	M Matériau	S Traitement de surface	M Matériau	S Traitement de surface
SHSTBCL	EN 1.1191 équiv.	Oxydé noir	Zinc moulé sous pression	Peinture cuite au four	EN 1.0718 équiv.	Chrome noir	EN 1.0715 équiv.	Oxydé noir
SHSTMCL	EN 1.1191 équiv.	Placage autocatalytique au nickel						Placage autocatalytique au nickel
SHSTSCL	EN 1.4301 équiv.	-			EN 1.4305 équiv.	-	EN 1.4305 équiv.	-

Détails du levier de serrage P.2-1139

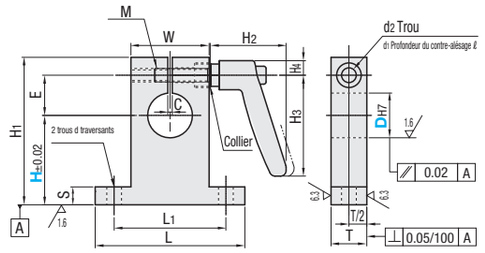

La fente est usinée après que le trou de montage D a été percé à une tolérance H7. La tolérance peut évoluer en H8 ou une valeur approchante selon les conditions d'usinage.

• Détails du collier

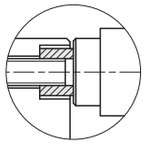

Référence pièce Type	D	Sélection H	Couleur du levier	L	H1	T	S	W	L1	d	E	M (normal)	d2	d1	ℓ	C	H2	H3	H4	Levier	Prix unitaire SHSTBCL	SHSTMCL	SHSTSCL
SHSTBCL SHSTMCL SHSTSCL	8	40	M (orange) B (noir) S (gris argenté)	42	H+16	10	6	18	30	4.5	11	M4	4.5	8	4.5	2	35	45	6.5	CLDM4-16-M/B/S (CLMS4-16-M/B/S)			
	10	40																					
	12	40			H+18						13												
	16	40		54	H+20			30	42		15									CLDM4-25-M/B/S (CLMS4-25-M/B/S)			
	20	30 40 50 60		67	H+26	16	8	35	50	6.6	18	M6	6.6	11	6.5					CLDM4-25-M/B/S (CLMS4-25-M/B/S)			
	25	30 40 50 60			H+28						21												
	30	40 50 60		85	H+33	20	10	45	65	9	24	M8	9	14	9	3	45.5	63	8.75	CLDM4-32-M/B/S (CLMS4-32-M/B/S)			

Les leviers entre ( ) sont utilisés pour SHSTSCL.

Ordering Example: Référence pièce - H - Couleur du levier
SHSTBCL20 - 30 - M

Caractéristiques : Montage et dépose aisés des arbres. Le type articulé est fourni avec une vis de serrage.

Articulé



Goupille élastique sur charnière
M Matériau : Acier inoxydable pour ressort JIS-SSPSR P.2-263

Type En T	M Matériau	S Traitement de surface	A Accessoire	
SHHTB	EN 1.1191 équiv.	Oxydé noir	Vis d'assemblage à tête à six pans creux x1	Nylon Rondelle 1 pièce
SHHTM		Placage autocatalytique au nickel	Vis d'assemblage à tête à six pans creux x1 (acier inoxydable)	
SHHTS	EN 1.4301 équiv.	-		

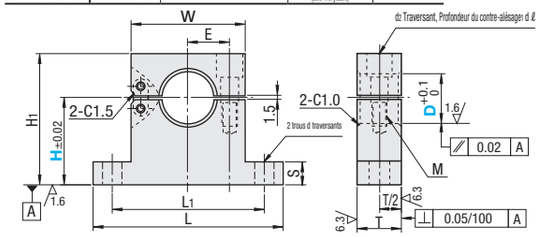

Référence pièce Type	D	Sélection H	L	H1	T	S	W	L1	d	E	Vis de serrage M	d2	d1	ℓ	Prix unitaire SHHTB	SHHTM	SHHTS
SHHTB SHHTM SHHTS	10	20	50	H+9	10	6	30	40	4.5	10	M4	5	8	4			
	12	20 30		H+10										5			
	16	25 30	60	H+12	12		40	50		14	M5	7	9.5	6			
	20	25 30	65	H+15	16	8		52	5.5	14.5				8			
	25	30 50	75	H+18			50	62	6.6	18	M6	8	13				
	30	30 60	100	H+21	19	10	65	80	9	24				11			

Ordering Example: Référence pièce - H
SHHTB30 - 30

Supports d'arbre Articulé (usiné)

En L / Montage inférieur / Montage latéral

Caractéristiques : Montage et dépose aisés des arbres. Le type articulé est fourni avec une vis de serrage.

Forme en L

Fixation inférieure

Montage latéral

Type En L	Montage inférieur	Montage latéral	M Matériau	S Traitement de surface	A Accessoire	
SHKHB	SHSHB	SHYHB	EN 1.1191 équiv.	Oxydé noir	Vis d'assemblage à tête à six pans creux x1	Nylon Rondelle 1 pièce
SHKHM	SHSHM	SHYHM		Placage autocatalytique au nickel	Vis d'assemblage à tête à six pans creux x1 (acier inoxydable)	
SHKHS	SHSHS	SHYHS	EN 1.4301 équiv.	-		

Goupille élastique sur charnière
M Matériau : Acier inoxydable pour ressort JIS-SSPSR P.2-263

· En L

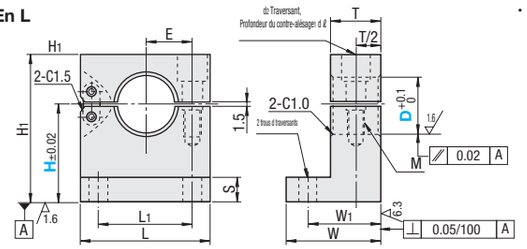

· Montage inférieur

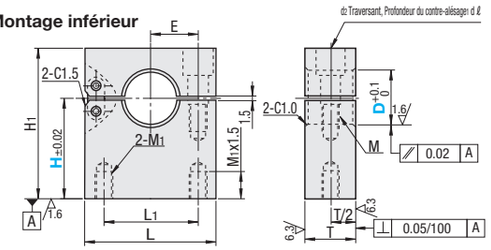

· Montage latéral

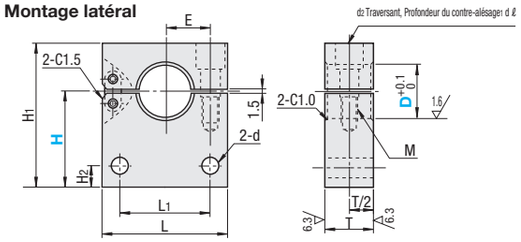

Forme en L

Référence pièce Type	D	Sélection H	L	H1	T	S	W	W1	L1	d	E	Vis de serrage M	d2	d1	ℓ
SHKHB SHKHM SHKHS	10	20	30	H+9	10	6	20	15	20	4.5	10	M4	5	8	4
	12	20		H+10											5
	16	25	40	H+12	12		24	18	28		14	M5	7	9.5	6
	20	25 30		H+15	16	8	29	22.5	30	5.5	14.5				8
	25	40	50	H+18				23	36	6.6	18	M6	8	13	
	30	40	65	H+21	19	10	37	28	48	9	24				11

Type à montage inférieur, type à montage latéral

Référence pièce Type	D	Sélection H	L	H1	T	L1	E	Vis de serrage M	M1	d2	d1	ℓ	H2	d
Montage inférieur SHSHB SHSHM SHSHS	10	20	30	H+9	10	20	10	M4	M4	5	8	4	5	4.5
	12	20		H+10								5		
	16	25	40	H+12	12	24	14	M5		7	9.5	6		
Montage latéral SHYHB SHYHM SHYHS	20	25 30		H+15	16		14.5		M6			8	7	5.5
	25	40	50	H+18		35	18	M6		8	13			6.6
	30	40	65	H+21	19	45	24		M8			11	10	9

Ordering Example: Référence pièce - H
SHYHM30 - 40

D	Prix unitaire SHKHB	SHKHM	SHKHS	SHSHB	SHSHM	SHSHS	SHYHB	SHYHM	SHYHS
10									
12									
16									
20									
25									
30									