Collier d'arbre Serrage

2 trous / 2 trous taraudés (normal)

■2 trous
■2 trous taraudés (normal)

Type		M Matériau	S Traitement de surface	A Accessoire (Vis d'assemblage à fitte à six pans creux x1)
2 trous	2 trous taraudés			
SCSM	SCSW	EN 1.1191 Équiv.	Revêtement oxydé noir	M EN 1.7220 Équiv.
PSCSM	PSCSW		Placage autocatalytique au nickel	M EN 1.4301 Équiv.
SSCSM	SSCSW	EN 1.4301 Équiv.	-	

25 (6.3)

*D6 ~D25 : C0.5
D30~D50 : C1

2 trous

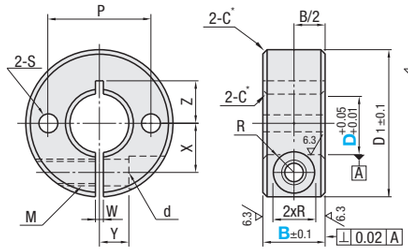

2 trous taraudés (normal)

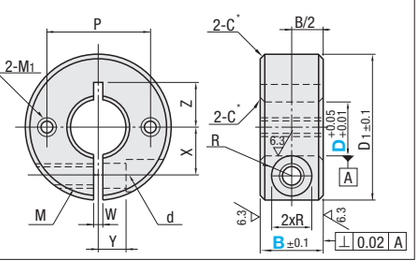

RoHS10

Référence pièce Type	D	Sélection B	D1	M (normal)	d	R	W	X	Y	Z	P	2 trous S	2 trous Prix unitaire SCSM	PSCSM	SSCSM	2 trous taraudés M1 (normal)	2 trous taraudés Prix unitaire SCSW	PSCSW	SSCSW
(2 trous) SCSM PSCSM SSCSM / (2 trous taraudés) SCSW PSCSW SSCSW	6	* 8	20	M3	3.4	3	1	6	4	6~6.5	12	3.5				M3			
		*10		M4	4.5	3.75					13								
	8	* 8	25	M3	3.4	3		8	5	7~9	14	4.5				M4			
		*10		M4	4.5	3.75					18								
		*12	30	M5	5.5	4.5		9		7~10	20	5.5				M5			
		15		M6	6.6	6										-	-	-	-
	10	* 8		M3	3.4	3				8~10						M5			
		*10		M4	4.5	3.75													
		*12		M5	5.5	4.5		10											
		15	35	M6	6.6	6			6	8~12	24	6.6				-	-	-	-
	12	* 8	30	M3	3.4	3			5	9~10	22	5.5				M5			
		*10		M4	4.5	3.75													
		*12		M5	5.5	4.5													
		*15	35	M6	6.6	6		11	6	9~12	24	6.6				M6			
	13	*10	30	M4	4.5	3.75		10	5	10	22	4.5				M4			
		*12	34	M5	5.5	4.5		11		10~12	23	5.5				M5			
		15	35	M6	6.6	6			6		24					-	-	-	-
	15	*10	34	M4	4.5	3.75		11.5		10~11	23	4.5				M4			
		*12	35	M5	5.5	4.5		12		11~13	26	5.5				M5			
		*15	40	M6	6.6	6		13	8		28	6.6				M6			
	16	*10	35	M5	5.5	4.5		12	6	11~12	24	4.5				M4			
		*12									26	5.5				M5			
		*15	40	M6	6.6	6		13	8	11~13	28	6.6				M6			
	18·20	*10		M5	5.5	4.5		14	7	13		4.5				M4			
		*12	40								30	5.5				M5			
		*15	45	M6	6.6	6		15	8	13~15	34	6.6				M6			
		20						16								-	-	-	-
		25																	
		30																	
	25	*12		M5	5.5	4.5		17	7	16	36	5.5				M5			
		*15	50	M6	6.6	6		18	10	16~18	38	6.6				M6			
		20	55					20		16~20	40					-	-	-	-
		25																	
		30																	
		*15								18~20	44					M6			
	30	20	60	M8	9	7		23		18~21	45	9			-	-	-	-	-
		25													-				
		30																	
	35	15		M6	6.6	6	2		12	21	48	6.6							
		20																	
		25																	
		30																	
	40	18	70	M8	9	7		26	13	23	56	9							
		30																	
	50	22	85	M10	11	9	3	32	16	28	68	11							
		30																	

Ordering Example: Référence pièce - B
SCSM10 - 10

Example

Astuces de montage
Lors de l'utilisation de colliers, comme sur l'illustration de droite, le serrage de l'arbre avec la vis ① après que le collier a été serré à fond sur la plaque avec les vis② n'est pas possible.
Le type illustré **P.285**, qui peut être totalement monté au préalable avec les vis ②, est recommandé.

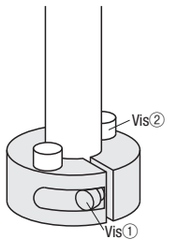

Collier d'arbre Serrage

3 trous / 3 trous taraudés (normal)

■3 trous
■3 trous taraudés (normal)

Type		M Matériau	S Traitement de surface	A Accessoire (Vis d'assemblage à fitte à six pans creux x1)
3 trous	3 trous taraudés			
SCST	SCSTR	EN 1.1191 Équiv.	Revêtement oxydé noir	M EN 1.7220 Équiv.
PSCST	PSCSTR		Placage autocatalytique au nickel	M EN 1.4301 Équiv.
SSCST	SSCSTR	EN 1.4301 Équiv.	-	

25 (6.3)

*D6 ~D25 : C0.5
D30~D50 : C1

3 trous

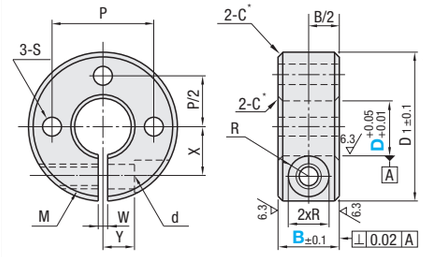

3 trous taraudés (normal)

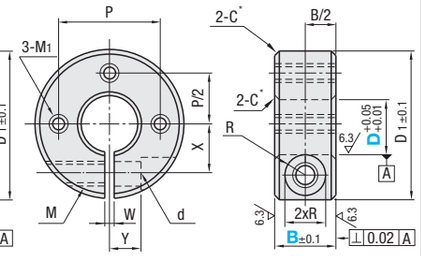

RoHS10

Référence pièce Type	D	Sélection B	D1	M (normal)	d	R	W	X	Y	P	3 trous S	3 trous Prix unitaire SCST	PSCST	SSCST	Type à 3 trous taraudés M1 (normal)	Prix unitaire SCSTR	PSCSTR	SSCSTR
(3 trous) SCST PSCST SSCST / (3 trous taraudés) SCSTR PSCSTR SSCSTR	6	* 8	20	M3	3.4	3	1	6	4	12	3.5				M3		-	
		*10		M4	4.5	3.75				13			-					
	8	* 8	25	M3	3.4	3		8	5	14								
		*10		M4	4.5	3.75				18	4.5				M4			
		15	30	M6	6.6	6		9		20	5.5		-	-	-	-	-	-
	10	* 8		M3	3.4	3									M5			-
		*10		M4	4.5	3.75												
		12		M5	5.5	4.5		10										
		15	35	M6	6.6	6			6	24	6.6			-	-	-	-	-
	12	8	30	M3	3.4	3			5	22	5.5							
		*10		M4	4.5	3.75									M5			
		*12		M5	5.5	4.5												
		15	35	M6	6.6	6		11	6	24	6.6				-	-	-	-
	13	*10	30	M4	4.5	3.75		10	5	22	4.5				M4			
		12	34	M5	5.5	4.5		11		23	5.5		-	-	-	-	-	-
		15	35	M6	6.6	6			6	24								
	15	*10	34	M4	4.5	3.75		11.5		23	4.5				M4			
		*12	35	M5	5.5	4.5		12		26	5.5				M5			
		*15	40	M6	6.6	6		13	8	28	6.6				M6			
	16	10	35	M5	5.5	4.5		12	6	24	4.5				-	-	-	-
		*12								26	5.5				M5			
		*15	40	M6	6.6	6		13	8	28	6.6				M6			
	20	*10		M5	5.5	4.5		14	7		4.5				M4			
		*12								30	5.5				M5			
		*15	45	M6	6.6	6		15	8	34	6.6				M6			
	25	*12	45	M5	5.5	4.5		17	7	36	5.5				M5			
		*15	50	M6	6.6	6		18	10	38	6.6				M6			
	30	*15	55					20	10	44								
	35	*15	60				2	23	12	48								
	40	*18	70	M8	9	7		26	13	56	9				M8			
	50	22	85	M10	11	9	3	32	16	68	11				-	-	-	-

En raison de l'absence de fente sur le côté opposé de la vis, le type à 3 trous/3 trous taraudés a une puissance de serrage moins importante que le type à 2 trous/2 trous taraudés.
L'utilisation d'arbres MISUMI (standard g6 et h5) est recommandé.
Le type à 2 trous et à 2 trous taraudés ou le type à cale (**P.285**) sont recommandés lorsqu'une plus grande puissance de serrage d'arbre est requise.

Ordering Example: Référence pièce - B
SCST10 - 10