Pièces de réglage de la hauteur pour guides linéaires miniatures

Type à rail standard

■Blocs pour guides linéaires miniatures. La tolérance de largeur/hauteur et le parallélisme sont garantis.

Type		Matériau	Traitement de surface
Côté de référence	Côté libre		
GETA	GETE	EN 1.1191 équiv.	Placage autocatalytique au nickel
AGETA	AGETE	A5000 alliage d'aluminium	Anodisé clair

Côté de référence

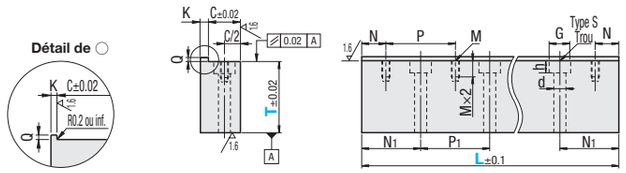

Côté libre

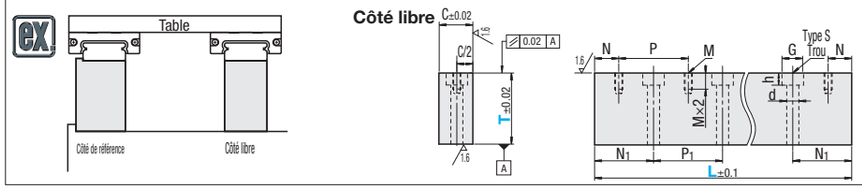

Référence pièce Type	N° (dimension H des guides à glissières)	Sélection L	T Incrément de 1mm	C	K	Q	N	P	N_1	P_1	Trou taraudé M	S Trou traversant + contre-alésé d	G	h
GETA AGETA GETE AGETE	8	40 55 70 85 100 115 130	10~60	7	2	1	5	15	12.5	15	M2	3.5	6	3.5
	10	55 75 95 115 135 155 175 195 215 235 255 275		9	3	1.5	7.5	20	17.5	20	M3	4.5	8	4.5
	13	70 95 120 145 170 195 220 245 270 295 320 345 370 395		12	3	2	10	25	22.5	25	M3	4.5	8	4.5
	16	110 150 190 230 270 310 350 390 430 470		15	3	3	15	40	35	40	M3	5.5	9.5	5.5
	20	160 220 280 340 400 460		20	3	4	20	60	50	60	M5	6.5	11	6.5

Lorsque T≤Mx4, les avant-trous destinés au taraudage sont traversants.

Ordering Example

Référence pièce	-	L	-	T
GETA10	-	115	-	20

■Liste des prix

N°	L	Prix unitaire GETA T10~30	GETA T31~60	AGETA T10~30	AGETA T31~60	GETE T10~30	GETE T31~60	AGETE T10~30	AGETE T31~60
8	40								
	55								
	70								
	85								
	100								
	115								
	130								
10	55								
	75								
	95								
	115								
	135								
	155								
	175								
	195								
	215								
	235								
	255								
	275								
13	70								
	95								
	120								
	145								
	170								
	195								
	220								
	245								
	270								
	295								
	320								
	345								
	370								
	395								
16	110								
	150								
	190								
	230								
	270								
	310								
	350								
	390								
	430								
	470								
20	160								
	220								
	280								
	340								
	400								
	460								

■Nombre de trous

N°	L	M Nombre de trous	S Nombre de trous
8	40	3	2
	55	4	3
	70	5	4
	85	6	5
	100	7	6
	115	8	7
	130	9	8
10	55	3	2
	75	4	3
	95	5	4
	115	6	5
	135	7	6
	155	8	7
	175	9	8
	195	10	9
	215	11	10
	235	12	11
	255	13	12
	275	14	13
13	70	3	2
	95	4	3
	120	5	4
	145	6	5
	170	7	6
	195	8	7
	220	9	8
	245	10	9
	270	11	10
	295	12	11
	320	13	12
	345	14	13
	370	15	14
	395	16	15
16	110	3	2
	150	4	3
	190	5	4
	230	6	5
	270	7	6
	310	8	7
	350	9	8
	390	10	9
	430	11	10
	470	12	11
20	160	3	2
	220	4	3
	280	5	4
	340	6	5
	400	7	6
	460	8	7

Example

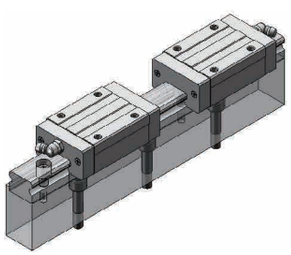

■**Guides linéaires applicables**

P533~P554 Compatible avec les types de guides linéaires miniatures à dimension L sélectionnable.

- H13 ne s'applique pas à L420 ou plus.
- H16 ne s'applique pas à L510 ou plus.
- H20 ne s'applique pas à L520 ou plus.

Boulons de butée/Plaques de butée pour guides linéaires

Capuchons de trou de montage/Plaques de poussée pour glissières

■**Boulons de butée de guide linéaire**

Type	Matériau	
SBLT	EN 1.4305 équiv.	
SBLTJ	Tête moletée	Uréthane (Shore A90)
	Section filetée	EN 1.4301 équiv.

* SBLTJ est une vis de serrage à six pans creux avec une tête en uréthane thermosoudée.

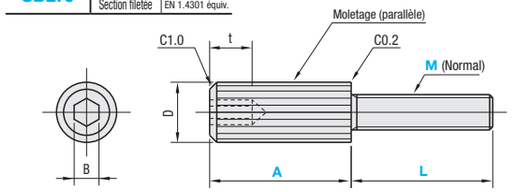

Example

Vis de butée

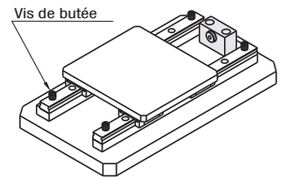

Référence pièce Type	M (normal)	L	A	D	B SBLT	B SBLTJ	t SBLT	t SBLTJ	SBLT Prix unitaire 1 à 9 pièce(s)	SBLT Remise sur volume 10 ~ 30 pièces	SBLTJ Prix unitaire 1 à 9 pièce(s)	SBLTJ Remise sur volume 10 ~ 30 pièces
SBLT SBLTJ	3	8 10 12	6 8 10	5.5	2.5	1.5	3	2				
	4	10	8	7	3	2	3.5	2.5				
	5	16	18	8.5	4	2.5	4	3				
	6	18	20	10	5	3	5	3.5				

Pour les commandes supérieures aux valeurs indiquées, demander un devis.

■**Guide linéaire Plaques de butée de bloc**



SVP24

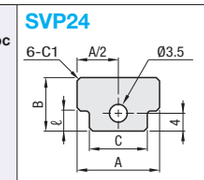

SVP28 SVP33

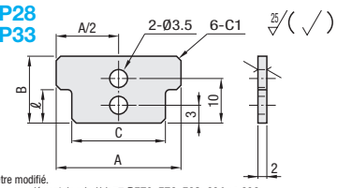

Le taraudage des extrémités des glissières doit être modifié.
Les modèles TMS peuvent être modifiés moyennant un supplément de prix. Voir ☞ **P570, 576, 598, 604 et 606.**
Applicable aux guides linéaires pour charges moyennes/lourdes de type en acier au carbone uniquement.

Matériau : EN 1.4301 équiv.

Example

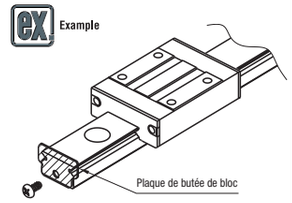

Référence pièce Type	N°	A	B	C	ℓ	Prix unitaire 1 à 9 pièce(s)	Remise sur volume 10 à 100 pièces
SVP	24	19	12	14	4.5		
	28	26	15	19	6		
	33	29	19	22	7		

Pour les commandes supérieures aux valeurs indiquées, demander un devis.

■Capuchons de trou de montage pour glissières (paquet)

PACK-SGLC

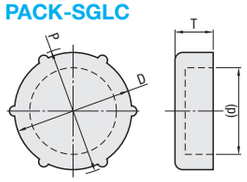

Matériau : polyacétal (noir)

Référence pièce Type	D	P	T	(d)	Qté par paquet	Prix unitaire 1 ~ 5 paquet(s).
PACK-SGLC	3	5.8	6.2	1.5	4.2	100 pièces/paquet.
	5	9.3	9.7	3	7.3	
	6	10.8	11.2	3	8.8	

PACK-SGLC3 comporte 4 protrusions.
Empêche l'intrusion de corps étrangers, comme des copeaux, dans les trous de montage.
Pour les commandes supérieures aux quantités indiquées, demander un devis.

Example

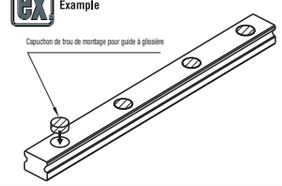

■Plaques de poussée de rail

Type	Pièce	Matériau	Traitement de surface
SGU	① Corps principal	EN 1.1191 équiv.	Placage autocatalytique au nickel
	② Vis	EN 1.4301 équiv.	-

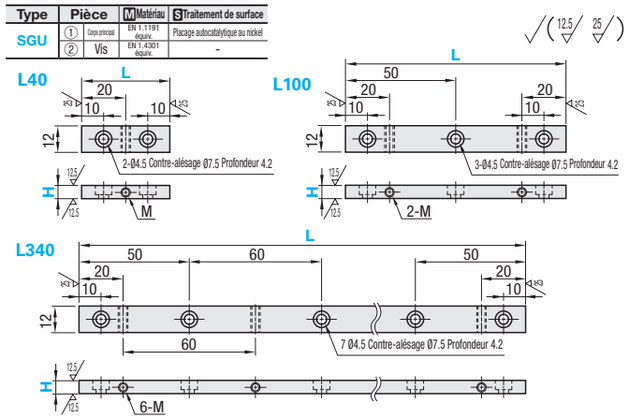

Example

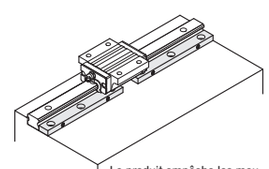

Le produit empêche les mouvements de la glissière du fait des chocs et des vibrations.

- Installé parallèlement aux glissières de guide linéaire et utilisable pour appuyer les glissières contre les épaulements de référence ou les goupilles avec les vis de serrage fournies.
- S'applique aux guides linéaires H28, H33, H36 et H42.

Référence pièce Type	H	L Sélection	Trou taraudé M	Taille de vis fournie	Prix unitaire 1 à 9 pièce(s)	Remise sur volume x10 ~ 15
SGU	5	40	3	M3-12		
		100		M3-12		
		340		M3-12		
	6	40	4	M4-12		
		100		M4-12		
		340		M4-12		

Ordering Example

Référence pièce	-	L	-	A
SBLT3	-	10	-	8
SVP24				
PACK-SGLC3				
SGU5	-	100		

Pour les commandes supérieures aux valeurs indiquées, demander un devis.