# Doigts diviseurs

## Levier à filetage normal/fin

**Caractéristiques :** la goupille peut être utilisée en tournant le levier, ce qui est utile dans des espaces restreints.La goupille est rétractable dans le corps par rotation du levier de 180°. Le levier peut être bloqué à l'aide de l'encoche.

### Levier à filetage normal

RoHS10

| Type | Vis | Levier | | Corps principal | | Broche | | | Ressort | Contre-écrou | |
|---|---|---|---|---|---|---|---|---|---|---|---|
| | | M Matériau | S Traitement de surface | M Matériau | S Traitement de surface | M Matériau | H Dureté | S Traitement de surface | M Matériau | M Matériau | S Traitement de surface |
| PMXRB<br>PMXRM | Filetage normal | EN 1.1191 équiv. | Oxydé noir<br>Placage autocatalytique au nickel | EN 1.1191 équiv. | Oxydé noir<br>Placage autocatalytique au nickel | EN 1.1191 équiv. | 45HRC~ | Oxydé noir<br>Placage autocatalytique au nickel | EN 1.4301 (WPB) équiv. | JIS-SWCH | Oxydé noir<br>Placage autocatalytique au nickel |

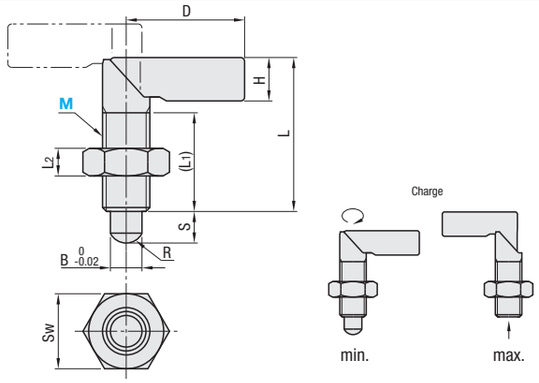


| Référence pièce Type | M | Pas (Filetage normal) | B | S | L | (L1) | D | H | L2 | Sw | R | Charge (N) min. | Charge (N) max. | Masse (g) | Prix unitaire PMXRB | Prix unitaire PMXRM |
|---|---|---|---|---|---|---|---|---|---|---|---|---|---|---|---|---|
| PMXRB | 10 | 1.5 | 5 | 5 | 34 | 20 | 24 | 8 | 6 | 17 | 3 | 5 | 9.5 | 22 | | |
| PMXRM | 12 | 1.75 | 6 | 6 | 39 | 25 | 30 | 11 | 7 | 19 | 3.5 | 8 | 13 | 33 | | |

kgf=Nx0.101972

Ordering Example — Référence pièce: PMXRB10

### Levier à filetage fin

RoHS10

| Type | Revêtement du levier | Corps principal | | Broche | | | Ressort | (contre-écrou) | |
|---|---|---|---|---|---|---|---|---|---|
| | M Matériau | M Matériau | S Traitement de surface | M Matériau | H Dureté | S Traitement de surface | M Matériau | M Matériau | S Traitement de surface |
| PXVB | Nylon 6 (noir mat) | EN 1.0715 équiv. | Oxydé noir | EN 1.1191 équiv. | 50~60HRC | Oxydé noir | JIS-SWP-B | - | - |
| PXVBK | | | | | | | | EN 1.1191 équiv. | Oxydé noir |
| SPXVB | | EN 1.4305 équiv. | - | EN 1.4305 équiv. | - | Placage nickel | EN 1.4319 équiv. | - | - |
| SPXVBK | | | | | | | | EN 1.4305 équiv. | - |

PXVB
SPXVB

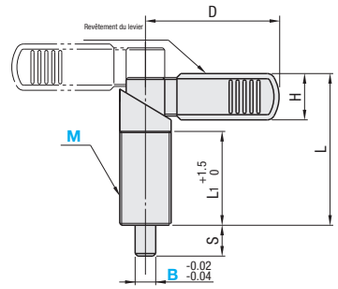


Avec contre-écrou
PXVBK
SPXVBK

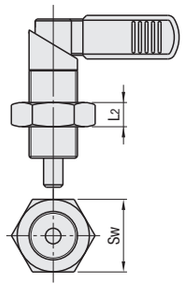


| Référence pièce Type | | M | Pas (filetage fin) | B (Sélection) | S | L | L1 | D | H | L2 | Sw | Prix unitaire PXVB | PXVBK | SPXVB | SPXVBK |
|---|---|---|---|---|---|---|---|---|---|---|---|---|---|---|---|
| (acier) PXVB | (acier inoxydable) SPXVB | 16 | 1.5 | 6 8 10 | 10 | 47 | 30 | 42 | 15.5 | 8 | 24 | | | | |
| PXVBK | SPXVBK | 20 | 1.5 | 8 10 12 | 12 | 59 | 36 | 52 | 19 | 10 | 30 | | | | |

Ordering Example — Référence pièce - B: PXVB16 - 8; SPXVBK20 - 12

**Masse et charge**

| M | B | Masse (g) | Charge (N) min. | Charge (N) max. |
|---|---|---|---|---|
| 16 | 6 | 79 | 12 | 32 |
| | 8 | 80 | | |
| | 10 | 82 | | |
| 20 | 8 | 112 | 21 | 58 |
| | 10 | 115 | | |
| | 12 | 118 | | |

kgf=Nx0.101972

# Doigts diviseurs

## Type à levier de commutateur / Type à poussée / Type à fixation de plaque

**Caractéristiques :** Indication de la position MARCHE/ARRET visible sur le levier.

### Type à levier de commutation

RoHS10

| Type | Type de filetage | Levier | | Corps principal | | Broche | | | Ressort | Contre-écrou | |
|---|---|---|---|---|---|---|---|---|---|---|---|
| | | M Matériau | S Traitement de surface | M Matériau | S Traitement de surface | M Matériau | H Dureté | S Traitement de surface | M Matériau | M Matériau | S Traitement de surface |
| PMXSR | Filetage normal | EN 1.1191 équiv. | Oxydé noir | EN 1.0038 équiv. | Oxydé noir | EN 1.1191 équiv. | HV500~600 | Oxydé noir | EN 1.4301 (WPB) équiv. | EN 1.0038 équiv. | Oxydé noir |
| PXSR | Filetage fin | | | | | | | | | | |

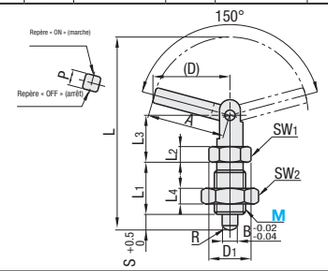


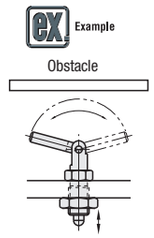


| Référence pièce Type | M | Pas (Filetage normal) | Pas (filetage fin) | (D) | D1 | S | B | L | L1 | L2 | L3 | L4 | SW1 | SW2 | A | P | R | Charge (N) min. | Charge (N) max. | Prix unitaire PMXSR | Prix unitaire PXSR |
|---|---|---|---|---|---|---|---|---|---|---|---|---|---|---|---|---|---|---|---|---|---|
| PMXSR (Filetage normal) PXSR (Filetage fin) | 12 | 1.75 | 1.5 | 30 | 16.1 | 6 | 6 | 74 | 20 | 6 | 18 | 7 | 14 | 19 | 30 | 6 | 3.5 | 12.0 | 26.0 | | |
| | 16 | 2 | 1.5 | 40.5 | 21.9 | 8 | 8 | 99.9 | 26 | 8 | 24.9 | 10 | 19 | 24 | 41 | 8 | 4.5 | 18.0 | 39.0 | | |
| | 20 | 2.5 | 1.5 | 49.5 | 27.7 | 10 | 10 | 123 | 33 | 10 | 30 | 12 | 24 | 30 | 50 | 10 | 6 | 27.0 | 58.5 | | |

Ordering Example — Référence pièce: PXSR12

### Type à poussée

RoHS10

| Type | Vis | Tête ronde | Arbre | Corps principal 1 | | Corps principal 2 | Broche | | | | Ressort | Contre-écrou | |
|---|---|---|---|---|---|---|---|---|---|---|---|---|---|
| | | M Matériau | M Matériau | M Matériau | S Traitement de surface | M Matériau | M Matériau | H Dureté | S Traitement de surface | | M Matériau | M Matériau | S Traitement de surface |
| PMXPB | Filetage normal | Nylon 6 (noir) | Polyacétal (blanc) | EN 1.1191 équiv. | Oxydé noir<br>Placage autocatalytique au nickel | Nylon 6 (noir) | EN 1.1191 équiv. | HV500~600 | Oxydé noir<br>Placage autocatalytique au nickel | | EN 1.4301 (WPB) équiv. | JIS-SWCH | Oxydé noir |
| PMXPM | | | | | | | | | | | | EN 1.4301 équiv. | - |

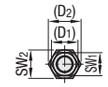


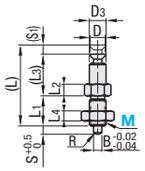


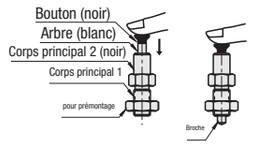


**Caractéristiques**
Le fonctionnement avec un seul doigt est possible pour réduire de manière significative la zone de travail dans la partie supérieure du bouton.
Une pression sur le bouton suffit à l'activer (bouton noir) et une autre pression sert à le désactiver (bouton noir et blanc).

| Référence pièce Type | M | Pas (Filetage normal) | D | (D1) | (D2) | D3 | S | B | (L) | L1 | L2 | (L3) | L4 | (S1) | SW1 | SW2 | R | Charge (N) min. | Charge (N) max. | Prix unitaire PMXPB | Prix unitaire PMXPM |
|---|---|---|---|---|---|---|---|---|---|---|---|---|---|---|---|---|---|---|---|---|---|
| PMXPB PMXPM | 10 | 1.5 | 9 | 16.1 | 19.6 | 10 | 5 | 5 | 47.5 | 18 | 7 | 24 | 6 | 5.5 | 14 | 17 | 3 | 2.2 | 3.0 | | |
| | 12 | 1.75 | 11 | 19.6 | 21.9 | 12 | 6 | 6 | 53 | 20 | 7 | 26.5 | 7 | 6.5 | 17 | 19 | 3.5 | 2.0 | 3.9 | | |
| | 16 | 2 | 15 | 24.3 | 27.7 | 16 | 8 | 8 | 68 | 25 | 8 | 34.5 | 10 | 8.5 | 21 | 24 | 4.5 | 1.3 | 5.4 | | |

Ordering Example — Référence pièce: PMXPB10

### Type à fixation de plaque

RoHS10

| Type | Bouton | Corps principal | | Broche | | | Ressort |
|---|---|---|---|---|---|---|---|
| | M Matériau | M Matériau | S Traitement de surface | M Matériau | H Dureté | S Traitement de surface | M Matériau |
| PXSP<br>PXSPL | Polyacétal | EN 1.1191 équiv. | Oxydé noir | EN 1.1191 équiv. | 50~60HRC (cémenté) | Oxydé noir | EN 1.4568 équiv. |

PXSPL

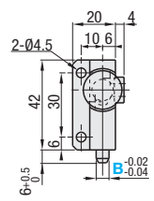


PXSP

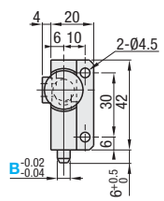


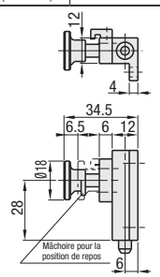


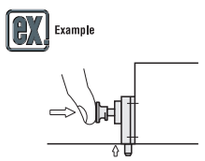


Utilisation efficace dans les espaces où le dégagement vertical est réduit.

| Référence pièce Type | B | Charge (N) min. | Charge (N) max. | Prix unitaire |
|---|---|---|---|---|
| PXSP PXSPL | 6 | 0.1 | 1.9 | |

Ordering Example — Référence pièce: PXSP6