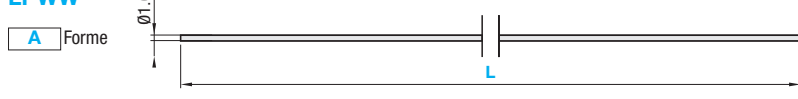



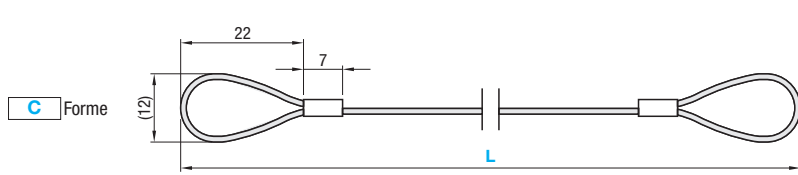
# Fils / Pièces de raccordement

**Fils**

**LPWW**

**A** Forme 

**B** Forme 

**C** Forme 

Ⓜ Matériau : EN 1.4301 équiv.

Ⓜ RoHS10

Ⓜ La dimension entre parenthèses est donnée à titre de référence uniquement.

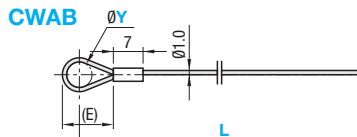
Référence pièce	Forme	L	Charge admissible (réf.)	Prix unitaire		
Type		Incément de 50mm		A	B	C
LPWW	A B C	100-500	9kg			
		550-1000				

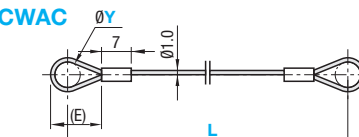
Ⓜ La charge appliquée de référence est donnée à titre d'indication uniquement.

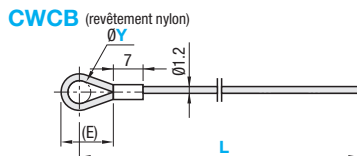
Référence pièce	Type	Forme	L
LPWW		C	850

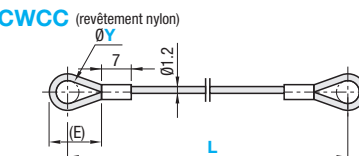
**Fils**

**Diam. de boucle configurable**

**CWAB** 

**CWAC** 

**CWCB (revêtement nylon)** 

**CWCC (revêtement nylon)** 

Ⓜ Matériau du fil : EN 1.4301 équiv.

Ⓜ RoHS10

Référence pièce	Dimension L configurable	Charge admissible (réf.)	Masse (câble uniquement)				Prix unitaire			
Type	Sélection Y	(E)	CWAB	CWCB	CWAC	CWCC	CWAB	CWAC	CWCB	CWCC
CWAB (un côté)	10	100-500 (incrément de 10mm)	9kg	5kg	3,97g/m	4,49g/m				
		550-1000 (incrément de 50mm)								
CWAC (deux côtés)	15	100-500 (incrément de 10mm)								
		550-1000 (incrément de 50mm)								
CWCB (un côté)	20	100-500 (incrément de 10mm)								
		550-1000 (incrément de 50mm)								

Référence pièce	Type	Sélection Y	L
CWAB		10	500
CWCC		20	850


Alterations	Référence pièce	L	DW(TKC)	DW(TKC)
	CWAB10	500	DW3	DW5
	CWAC15	800	DW5	DW5
	CWCC20	850	DW4	TKC

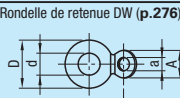
**Support sur la boucle**

Livré avec un support fixé sur la boucle. Un joint métallique pour CWAB et CWCB et un ou deux raccord(s) pour CWAC et CWCC sont sélectionnables.

Ⓜ S'applique uniquement à CWAB, CWAC, CWCC.

**Spéc.**

Support de montage TKC (P.276) 

Rondelle de retenue DW (p.276) 

Ⓜ Matériau : EN 1.4301 équiv.

Ⓜ Accessoire: vis à tête plate M4-5, 2 pièces (EN 1.4301 équiv.)

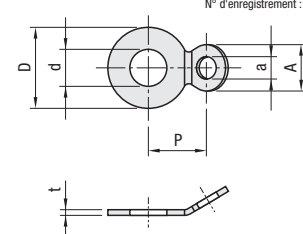
TKC serti avec câble fileté. DW serti avec câble Øa fileté.

**Code** TKC DW

**Rondelles de retenue**

**DW**

Modèle déposé N° d'enregistrement : 3167276

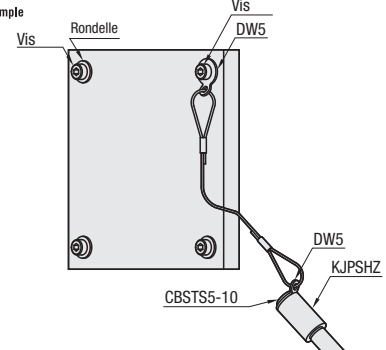


Ⓜ Matériau : EN 1.4301 équiv.

Référence pièce	Type	Nominal	d	D	P	a	A	t	Prix unitaire	Remise sur volume
DW		3	3.2	7	5	2	4	0.5		1 à 9 pièce(s)
		4	4.3	10	6.3	2.5	5	0.8		10 à 49 pièces
		5	5.5	12	8	3	6	1		50 à 500 pièces
		6	6.5	13	9.4	3.5	8	1.5		

Ⓜ Pour les commandes supérieures aux quantités indiquées, voir auprès de WOS.

**EX** Exemple



Vis DW5

Rondelle

DW5

KJPSHZ

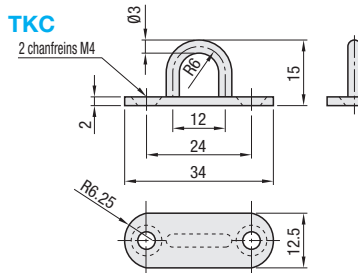
CBSTS5-10

Ordering Example	Référence pièce
	DW4

**Supports de montage**

**TKC**

2 chanfreins M4



Ⓜ Matériau : EN 1.4301 équiv. Ⓜ Accessoire: Vis à tête plate M4-5, 2 pièces (EN 1.4301 équiv.)

Ⓜ RoHS10

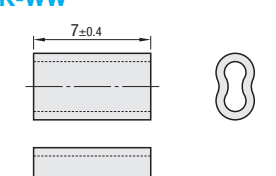
Référence pièce	Poids	Charge appliquée	Prix unitaire	Remise sur volume		
Type			N°	1 à 19 pièce(s)	20 à 49 pièces	50 à 99 pièces
TKC	7g	20kg	1			

Ⓜ La charge appliquée de référence est donnée à titre d'indication uniquement.

Ordering Example	Référence pièce
	TKC

**Supports sertis (paquet)**

**PACK-WW**



Pièces par paquet : 10/paquet

Ⓜ Matériau : EN 1.4301 équiv.

Ⓜ RoHS10

**Outil de sertissage des fils (page de gauche).**

Référence pièce	Prix unitaire	Remise sur volume
Type	N°	1 à 2 paquet(s)
PACK-WW	1	3 à 4 paquets

Ⓜ Disponible pour le type à revêtement nylon.

**Outils de sertissage**

**WWN**



Ⓜ Matériau Acier allié spécial (tête) / SS41 (poignée) Dureté 60 à 65HRC (lame)/40 à 45HRC (pièce de serrage)

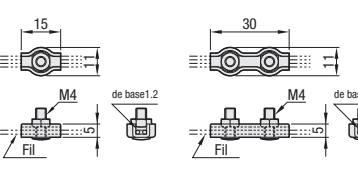
Ⓜ RoHS10

**Outil de rétrainte des fils (page de gauche) avec support serti (PACK-WW1).**

Référence pièce	Prix unitaire	Remise sur volume
Type	N°	1 à 2 pièce(s)
WWN		3 à 10 pièces

**Fixation pour fil d'arçage**

**UKC-1** **UKC-2**



Ⓜ Matériau : EN 1.4301 équiv.

Ⓜ RoHS10

Référence pièce	Matériau de la douille	Diam. de maille applicable	Prix unitaire	Remise sur volume		
Type	N°		N°	1 à 4 pièce(s)	5 à 9 pièces	10 à 19 pièces
UKC		Ø1 à 1,5	1	4 g		
			2	9 g		

Ordering Example	Référence pièce
	PACK-WW1
	WWN
	UKC1