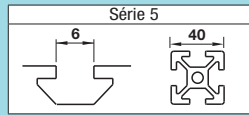


Supports avec plaquette - Pour 2 fentes

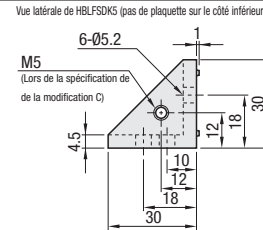
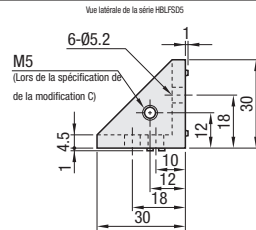
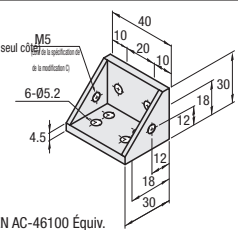
Pour les extrusions en aluminium de la série 5 (largeur de fente 6mm)



Caractéristiques : Les extrusions à 2 fentes (HFS5-4040, etc.) peuvent être raccordées au moyen d'un support.

Supports avec plaquettes inversés

HBLFSD5
HBLFSDK5
(avec plaquette d'un seul côté)



Matériau : EN AC-46100 Équiv.

Référence pièce	Masse (g)	Vis et écrou encastré utilisable		Charge admissible (N)	Prix unitaire (1 à 99 pièces)	Remise sur volume (100-200)
		Vis	Écrou encastré			
HBLFSD5	25	CBM5-10	4 HNTT5-5	4	1470	
HBLFSDK5						



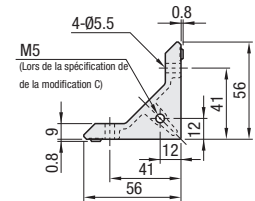
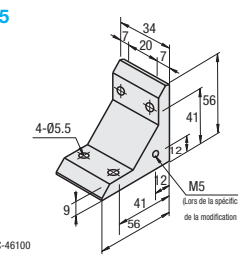
Peuvent être assemblés parallèlement et perpendiculairement à la fente du profilé extrudé.



Caractéristiques : Supports avec plaquette à 2 fentes pour les extrusions (HFS5-4040, etc.).

Supports avec plaquette

HBLFUD5



Matériau : EN AC-46100 Équiv.

Référence pièce	Masse (g)	Vis et écrou encastré utilisable		Charge admissible (N)	Prix unitaire (1 à 99 pièces)	Remise sur volume (100-200)
		Vis	Écrou encastré			
HBLFUD5	76	CBM5-14	4 HNTT5-5	4	1470	



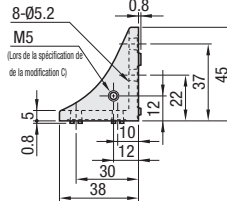
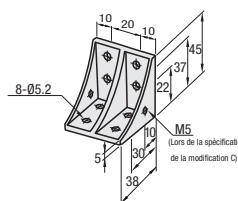
Peuvent être assemblés parallèlement et perpendiculairement à la fente du profilé extrudé.



Caractéristiques : Les supports nervurés avec 4 trous de fixation d'un côté peuvent servir à connecter les extrusions plus solidement.

Supports avec plaquettes inversés

HBLFSDW5

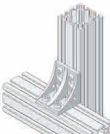


Matériau : EN AC-46100 Équiv.

Référence pièce	Masse (g)	Vis et écrou encastré utilisable		Charge admissible (N)	Prix unitaire (1 à 99 pièces)	Remise sur volume (100-200)
		Vis	Écrou encastré			
HBLFSDW5	47	CBM5-10	8 HNTT5-5	8	2156	



Peuvent être assemblés parallèlement et perpendiculairement à la fente du profilé extrudé.



Ordering Example
Référence pièce: **HBLFSD5**

Alterations
Référence pièce - (C, SET, SST, SEU, SSU, SEP, SSP, SEC)
HBLFSD5 - SET

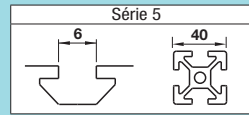
Modifications	Code	Spéc.	Support utilisable
Modification du trou de montage pour couvercle	C	Ajoute des taraudages sur un support pour la fixation du couvercle. (M5 sur les deux côtés) (Vis de montage HCBM à la P.754)	HBLFSD5 HBLFSDK5 HBLFUD5 HBLFSDW5

Modifications	Code	Spéc.	Support utilisable
Vis et écrous utilisables fournis	SET	Les vis et écrous utilisables pour monter les supports sur les extrusions sont fournis sous forme de jeu. (S'ajoute au prix du support.) (Ex.) Lorsque HBLFSD5 est spécifié : Code Vis Écrou SET CBM5-10 HNTT5-5 SST SCB5-10 HNTTBS5-5 SEU CBM5-10 HNTU5-5 SSU SCB5-10 SHNTU5-5 SEP CBM5-10 HNTPT5-5 SSP SCB5-10 SHNTP5-5 SEC HCBST5-12 HNTT5-5	HBLFSD5
	SST		HBLFSDK5
	SEU		HBLFUD5
	SSU		HBLFSDW5
	SEP		
		En cas de spécification d'un type différent de HBLFSD5, vérifier les vis et écrous utilisables.	

* Les vis fournies ne sont pas conforme à la directive RoHS lorsque -SET, -SEU ou -SEP sont spécifiés.

Supports extrudés - Pour 2 fentes

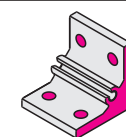
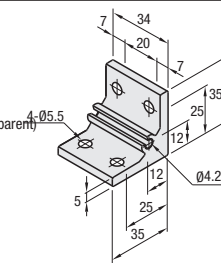
Pour les extrusions en aluminium de la série 5 (largeur de fente 6mm)



Caractéristiques : Les extrusions à 2 fentes (HFS5-4040, etc.) peuvent être raccordées au moyen d'un support.

Supports épais

NBLTD5
HBLTD5
HBLTDB5
(Anodisé noir)
CHBLTD5
(Revêtement transparent)

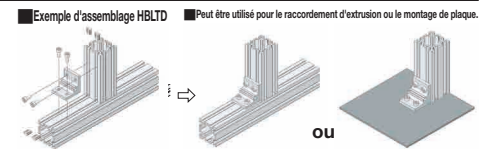


Les 2 cotés et les perçages de NBLTD5 ne sont pas anodisés.

Référence pièce	Masse (g)	Vis et écrou encastré utilisable		Charge admissible (N)	Prix unitaire (1 à 99 pièces)	Remise sur volume (100-200)
		Vis	Écrou encastré			
NBLTD5	36	CBM5-10	4 HNTT5-5	4	1470	
HBLTD5						
HBLTDB5						
CHBLTD5						



Peuvent être assemblés parallèlement et perpendiculairement à la fente du profilé extrudé.

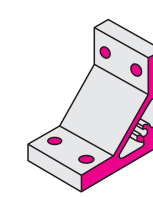
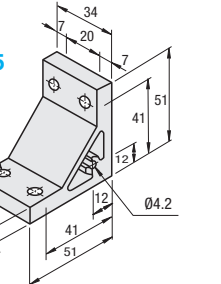


* Pour réparer l'anodisation noire, se reporter à P.846.

Caractéristiques : Supports épais avec une plus grande résistance. Recommandés pour améliorer la résistance sans ajouter des étapes à la procédure.

Supports ultra-épais

NBLUD5
HBLUD5
HBLUDB5
(Anodisé noir)



Les 2 cotés et les perçages de NBLUD5 ne sont pas anodisés.

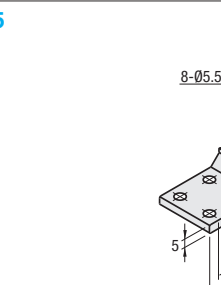
Référence pièce	Masse (g)	Vis et écrou encastré utilisable		Charge admissible (N)	Prix unitaire (1 à 99 pièces)	Remise sur volume (100-200)
		Vis	Écrou encastré			
NBLUD5	75	CBM5-14	4 HNTT5-5	4	1470	
HBLUD5						
HBLUDB5						

* Pour réparer l'anodisation noire, se reporter à P.846.

Caractéristiques : Les supports pour extrusions à 2 fentes avec 4 trous de fixation d'un côté peuvent servir à connecter les extrusions plus solidement.

Supports épais

HBLTDW5



Matériau : EN AC-51400-T5 Équiv. Traitement de surface : anodisé transparent

Référence pièce	Masse (g)	Vis et écrou encastré utilisable		Charge admissible (N)	Prix unitaire (1 à 99 pièces)	Remise sur volume (100-200)
		Vis	Écrou encastré			
HBLTDW5	59	CBM5-10	8 HNTT5-5	8	2156	

Ordering Example
Référence pièce: **HBLTD5**

Alterations
Référence pièce - (C, SET, SST, SEU, SSU, SEP, SSP, SEC)
HBLTD5 - SET

Modifications	Code	Spéc.	Support utilisable
Modification du trou de montage pour couvercle	C	Ajoute des taraudages sur un support pour la fixation du couvercle. (M5 des deux côtés, profondeur 15mm) (Vis de montage HCBM à la P.754)	NBLTD5 HBLTD5 CHBLTD5 NBLUD5 HBLUD5 HBLTDB5 HBLTDW5

Modifications	Code	Spéc.	Support utilisable
Vis et écrous utilisables fournis	SET	Les vis et écrous utilisables pour monter les supports sur les extrusions sont fournis sous forme de jeu. (S'ajoute au prix du support.) (Ex.) Lorsque le type HBLTD5 est spécifié : Code Vis Écrou SET CBM5-10 HNTT5-5 SST SCB5-10 HNTTBS5-5 SEU CBM5-10 HNTU5-5 SSU SCB5-10 SHNTU5-5 SEP CBM5-10 HNTPT5-5 SSP SCB5-10 SHNTP5-5 SEC HCBST5-12 HNTT5-5	NBLTD5
	SST		HBLTD5
	SEU		HBLTDB5
	SSU		CHBLTD5
	SEP		NBLUD5
		En cas de spécification autre que HBLTD5, vérifier les vis et écrous utilisables.	

* Les vis pour supports anodisés noirs sont de type HCBMTB (chrome trivalent noir) de la P.751.
* Les vis fournies ne sont pas conformes à la directive RoHS lorsque des supports -SET, -SEU ou -SEP autres qu'anodisés noirs sont spécifiés.