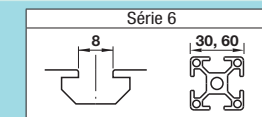


Extrusions en aluminium de la série 6, carrées de 30, 60mm


2 fentes



Pièces de fixation			Autres	
Supports	Joins	Ecrou	Embossés de protection des profils extrudés	Modifications
P583 ~ P600	P601 ~ P614	P617 ~ P626	P627	P755 ~ P768

Nom du répertoire de données CAO :40_Aluminum_Frames

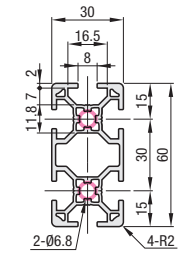
Caractéristiques : Extrusions avec [1x2 fentes]. Efficace lorsque des forces sont appliquées.



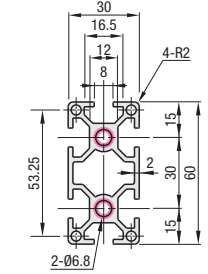
Type	Matériau	Traitement de surface
Longueur configurable		
Longueur fixe		
NEFSB6	KNEFSB6	Anodisé noir
NEFS6	KNEFS6	
NFSL6	KNFSL6	
GFS6	KGFS6	Anodisé clair
EFS6	KEFS6	
HFS6	KHFS6	
HFS6	KHFS6	
EFSB6	KEFSB6	Anodisé noir
HFSB6	KHFSB6	
HFS6	KHFS6	
CAF6	KCAF6	Revêtement transparent (anodisé + revêtement transparent)

Les surfaces découpées et les pièces modifiées ne sont pas traitées.

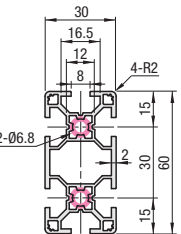
NEFS6-3060
NEFSB6-3060
(Anodisé noir)
EFS6-3060
EFSB6-3060
(Anodisé noir)



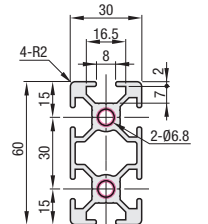
HFS6-3060
HFSB6-3060
(Anodisé noir)
CAF6-3060
(Revêtement transparent)



NFSL6-3060
HFSL6-3060
(Type léger)
HFSLB6-3060
(Type léger, anodisé noir)



GFS6-3060 (Rigidité élevée)



Profils extrudés à longueur configurable

Référence pièce	L Incrément de 0.5mm	Matériau de la douille kg/m	Section mm ²	Moment d'inertie de section transversale mm ⁴		Prix unitaire Inf. à 300mm 1 à 9 pièce(s)	Remise sur volume Inf. à 300mm		Prix unitaire/m 300mm ou plus 1 à 9 pièce(s)	Remise sur volume/m 300mm ou plus	
				lx	ly		10-49	50-160		10-49	50-160
NEFS6	3060	1.44	535	5.49x10 ⁴	20.6x10 ⁴	1 à 9 pièce(s)	10-49	50-160	1 à 9 pièce(s)	10-49	50-160
NEFSB6 (Anodisé noir)											
EFS6											
EFSB6 (Anodisé noir)											
HFS6											
HFSB6 (Anodisé noir)											
CAF6 (Revêtement transparent)											
NFSL6											
HFSL6 (Type léger)											
HFSLB6 (Type léger/Anodisé noir)											
GFS6 (Haute rigidité)	1.71	634	5.95x10 ⁴	23.78x10 ⁴							

Extrusion de longueur fixe (1000mm)

Les références de pièces commençant par la lettre « K » indiquent qu'il s'agit d'un profilé extrudé à longueur fixe.

Référence pièce	L mm	Section mm ²	Moment d'inertie de section transversale mm ⁴		Prix unitaire 1 à 9 pièce(s)	Remise sur volume 20-120
KHFS6	1000	592	5.33x10 ⁴	20.56x10 ⁴		

Extrusion à longueur fixe (longueur effective de 4000mm) P.526


Les références de pièces commençant par la lettre « K » indiquent qu'il s'agit d'un profilé extrudé à longueur fixe.

Référence pièce	L mm	Section mm ²	Moment d'inertie de section transversale mm ⁴		Prix unitaire 1 à 9 pièce(s)	Remise sur volume 10-20
KNEFS6	3060 (Longueur effective)	535	5.49x10 ⁴	20.6x10 ⁴	1 à 9 pièce(s)	10-20
KNEFSB6 (Anodisé noir)						
KEFS6						
KEFSB6 (Anodisé noir)						
KHFS6						
KHFSB6 (Anodisé noir)						
KCAF6						
KNFSL6						
KHFSL6 (Type léger)						
KHFSLB6 (Type léger/Anodisé noir)						
KGFS6 (Haute rigidité)	634	5.95x10 ⁴	23.78x10 ⁴			

Ordering Example
 Référence pièce - L
 HFS6-3060 - 800
 KHFS6-3060 - 1000
 KHFS6-3060 - 4000

Les modifications sont possibles sur les profils extrudés à longueur configurable. Pour plus d'informations sur les modifications, se reporter à P.755.

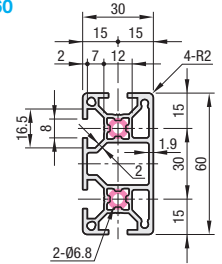
Caractéristiques : Extrusions avec [1x2 fentes]. Efficace lorsque des forces sont appliquées.



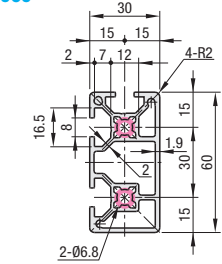
Type	Matériau	Traitement de surface
Longueur configurable		
Longueur fixe		
NEFS6	KNEFS6	Anodisé clair
EFS6	KEFS6	
HFS6	KHFS6	

Les surfaces découpées et les pièces modifiées ne sont pas traitées.

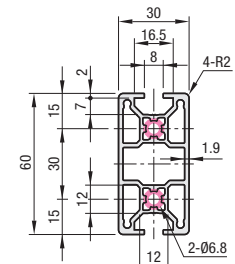
NEFSF6-3060
EFSF6-3060



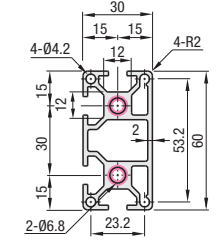
NEFST6-3060



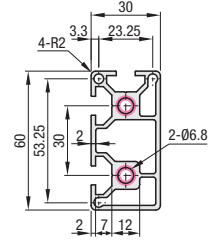
EFSH6-3060



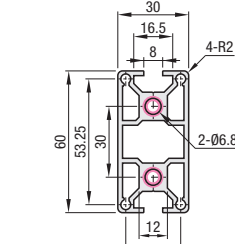
HFSF6-3060



HFST6-3060



HFSH6-3060



Profils extrudés à longueur configurable

Référence pièce	L Incrément de 0.5mm	Matériau de la douille kg/m	Section mm ²	Moment d'inertie de section transversale mm ⁴		Prix unitaire Inf. à 300mm 1 à 9 pièce(s)	Remise sur volume Inf. à 300mm		Prix unitaire/m 300mm ou plus 1 à 9 pièce(s)	Remise sur volume/m 300mm ou plus	
				lx	ly		10-49	50-160		10-49	50-160
NEFSF6	3060	1.54	573	5.97x10 ⁴	21.1x10 ⁴	1 à 9 pièce(s)	10-49	50-160	1 à 9 pièce(s)	10-49	50-160
EFSF6											
HFSF6											
NEFST6											
HFST6											
EFSH6											
HFSH6											
HFSH6											

Extrusion à longueur fixe (longueur effective de 4000mm) P.526

Les références de pièces commençant par la lettre « K » indiquent qu'il s'agit d'un profilé extrudé à longueur fixe.

Référence pièce	L mm	Section mm ²	Moment d'inertie de section transversale mm ⁴		Prix unitaire 1 à 9 pièce(s)	Remise sur volume/m 10-20
			lx	ly		
KNEFS6	3060 (Longueur effective)	573	5.97x10 ⁴	21.1x10 ⁴	1 à 9 pièce(s)	10-20
KEFSF6						
KHFSF6						
KNEFST6						
KHFST6						
KEFSH6						
KHFSH6						
KHFSH6						

Ordering Example
 Référence pièce - L
 HFSH6-3060 - 800
 KHFS6-3060 - 4000

Les modifications sont possibles sur les profils extrudés à longueur configurable. Pour plus d'informations sur les modifications, se reporter à P.755.