Supports à angle

Pour les extrusions en aluminium de la série 6 (largeur de fente 8mm)

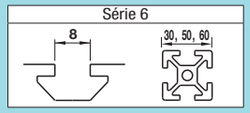

Caractéristiques : Supports extrudés pour fixer les extrusions selon un angle.

Supports en angle

M Matériau : EN AC-51400-T5 Équiv.
S Traitement de surface : anodisation

HBL45TS6 **HBL45TD6** **HBL135TS6** **HBL135TD6**

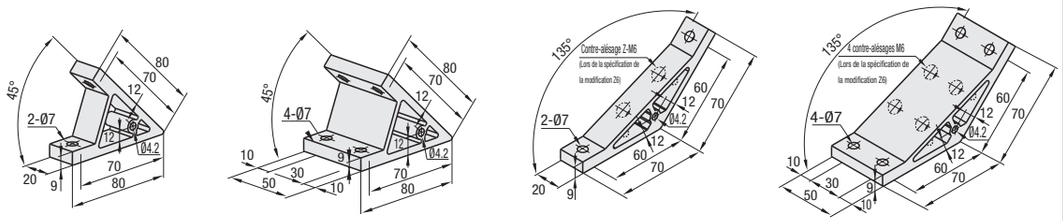

Référence pièce	Masse (g)	Vis et écrou encastré utilisable				Charge admissible (N)	Prix unitaire	Remise sur volume
		Vis	Quantité	Ecrou encastré	Quantité		1 à 99 pièce(s)	100~200
HBL45TS6	58	CBM6-15	2	HNTT6-6	2	1176		
HBL45TD6	147		4		4	1960		
HBL135TS6	68		2		2	1176		
HBL135TD6	172		4		4	1960		

Ordering Example — Référence pièce: HBL45TS6

Example

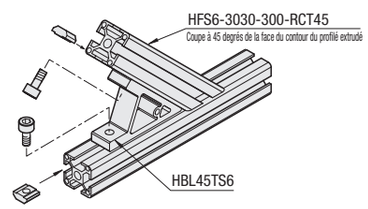

Alterations — Référence pièce - (C, SET, SST, SEU, SSU, SEP, SSP, Z6)
HBL45TS6 - SET

Modifications	Code	Spéc.	Support utilisable
Modification du trou de montage pour couvercle	C	Ajoute des taraudages sur un support pour la fixation du couvercle. (M5 des deux côtés, profondeur 15mm) (Vis de montage HCBM à la P.754)	HBL45TS6 HBL45TD6 HBL135TS6
Trous contre-alésés sur support à 135 degrés	Z6	Support à 135 degrés. Ajoute deux trous contre-alésés sur HBL135T□6. (Vis utilisable : M6) ⊗ Non disponible en combinaison avec les vis et écrous utilisables.	HBL135TS6 / HBL135TD6

Modifications	Code	Spéc.	Support utilisable
Vis et écrous utilisables fournis	SET, SST (acier inoxydable), SEU (Ecrous rapportés à ressort pour prémontage), SSU (Ecrous rapportés à ressort pour prémontage Acier inoxydable), SEP (Ecrous rapportés à ressort pour postmontage), SSP (Ecrous rapportés à ressort pour postmontage Acier inoxydable)	Les vis et écrous utilisables pour monter les supports sur les extrusions sont fournis sous forme de jeu. (S'ajoute au prix du support) (Ex.) Quand HBL45TS6 est spécifié : SET: CBM6-15 / HNTT6-6; SST: CBM6-15 / HNTTSN6-6; SEU: CBM6-15 / HNTU6-6; SSU: SCB6-15 / SHNTU6-6; SEP: CBM6-15 / HNTP6-6; SSP: SCB6-15 / SHNTP6-6. En cas de spécification autre que HBL45TS6, vérifier que les vis et écrous sont utilisables.	HBL45TS6 / HBL45TD6 / HBL135TS6 / HBL135TD6

Les vis fournies ne sont pas conforme à la directive RoHS lorsque -SET, -SEU ou -SEP sont spécifiés.

Supports à angle libre

Pour les extrusions en aluminium de la série 6 (largeur de fente 8mm)

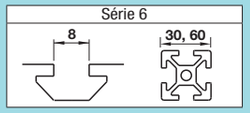

Caractéristiques : Les extrusions peuvent être raccordées selon l'angle de votre choix.

Supports à angle libre

Type	M Matériau	S Traitement de surface
HBLTBA30 HBLTBBN30 HBLTBC30 HBLTBD30	EN AC-51400-T5 Équiv.	Anodisation
Vis fournie	EN 1.7220 Équiv.	Galvanisation au zinc

Type de raccord de face latérale d'extrusion
HBLTBA30

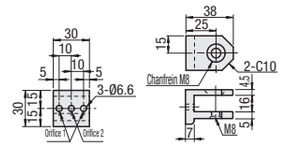

Type de raccord de section transversale d'extrusion
HBLTBBN30

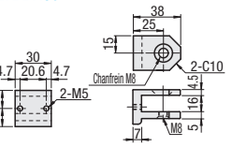

Type de levier de serrage
HBLTBC30(①+③)
HBLTBD30(②+③)

①Type de raccord de face latérale d'extrusion avec levier de serrage

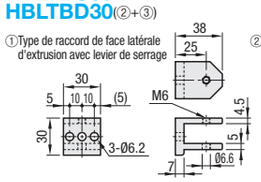

②Type de raccord de section transversale d'extrusion avec levier de serrage

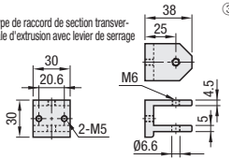

③Type de raccord de section transversale d'extrusion avec levier de serrage (base)

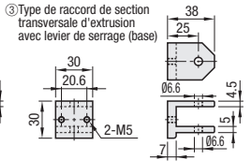

Référence pièce Type	N°	Profilé extrudé utilisable	Masse (g)	Accessoire	Quantité	Prix unitaire 1 à 14 pièce(s)	Remise sur volume 15~50
HBLTBA	30	Carré 30 (HFS6)	33	M8x12	1		
HBLTBBN			35				
HBLTBC			86	CLDMC6-32-M	1		
HBLTBD			88				

Ordering Example — Référence pièce: HBLTBA30

Alterations — Référence pièce - (SET, SET1, SET2, SET3, SET4, SET5)
HBLTBA30 - SET2
HBLTBBN30 - SET

Modifications	Code	Utilisation	Référence pièce Type	N°	Accessoire Vis	Quantité	Ecrous, Raccords rapportés doubles pour pré-montage	Quantité
Vis et écrous utilisables fournis	SET		HBLTBBN	30	CBM5-25	2	HDJFSN6	1
	SET1	Utiliser l'orifice 1.	HBLTBA		CBM6-15	2	HNTT6-6	2
	SET2	Utiliser l'orifice 2.			CBM6-15	1	HNTT6-6	1
	SET3	Utiliser l'orifice 1.	HBLTBC		CBM5-25	2	HDJFSN6	1
					CBM6-15	2	HNTT6-6	2
	SET4	Utiliser l'orifice 2.	HBLTBC		CBM5-25	2	HDJFSN6	1
					CBM6-15	1	HNTT6-6	1
	SET5		HBLTBD		CBM5-25	4	HDJFSN6	2

Lors de la connexion avec les doubles raccords d'insertion pour prémontage, l'usinage de trous de type S (P.765) est requis sur les extrusions.
Les vis fournies ne sont pas conformes à la directive RoHS lorsque -SET□ est spécifié.

Example

(1) Assemblage de deux sections d'extrémité

Deux pièces de type HBLTBBN sont utilisées pour assembler deux sections d'extrémité à l'aide de raccords doubles d'insertion pour prémontage (P.611). (Avec type à levier de serrage : HBLTBD30)

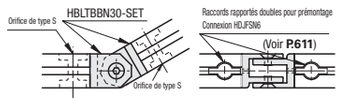

(2) Assemblage de deux faces latérales

Pour la face latérale de l'extrusion, effectuer le raccord avec HBLTBA, une vis et un écrou. Sur la face d'extrémité, utiliser 1 HBLTBBN pour 1 HBLTBA à l'aide d'un raccord double d'insertion pour prémontage. (Avec type à levier de serrage : HBLTBC30)

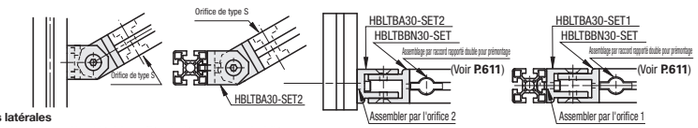

(3) Assemblage de deux faces latérales

Deux pièces de type HBLTBA sont utilisées pour l'assemblage latéral des profilés extrudés au moyen de vis et d'écrous.

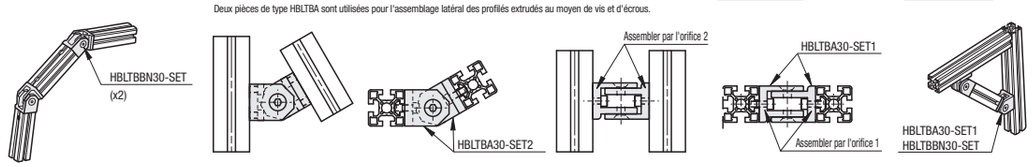

Caractéristiques : Supports en tôle pour fixation dans n'importe quelle position.

Supports en tôle à angle libre



M Matériau : EN 1.0330 Équiv.
S Traitement de surface : chrome trivalent
RoHS10

HBLPBL6

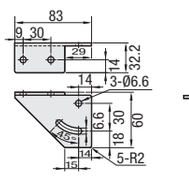

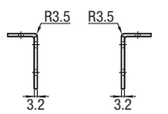

HBLPBR6

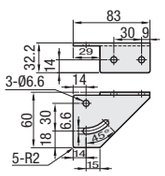

Ordering Example — Référence pièce: HBLPBL6

Référence pièce Type	N°	Profilé extrudé utilisable	Vis et écrou utilisables: Vis d'assemblage à tête à six pans creux avec rondelle fixe	Quantité	Ecrou	Quantité	Prix unitaire 1 à 99 pièce(s)	Remise sur volume 100~150
HBLPBL HBLPBR	6	Carré 30 (HFS6)	CBST6-12	4	HNTT6-6	4		

Alterations — Référence pièce - (SET, SET1)
HBLPBL6 - SET

Modifications	Code	Spéc.	Support utilisable
Vis et écrous utilisables fournis	SET	Fournit un jeu de vis et d'écrous utilisables pour fixer le support à un profilé extrudé.	HBLPBL6 HBLPBR6
Jeu avec vis, écrous et leviers de serrage utilisables.	SET1	Vis utilisables : x3 Levier de serrage (LNP) : x1 Rondelle plate (PWF) : 1 pc. Ecrous utilisables : x4 Jeu comprenant les éléments susmentionnés.	HBLPBL6 HBLPBR6

Example