


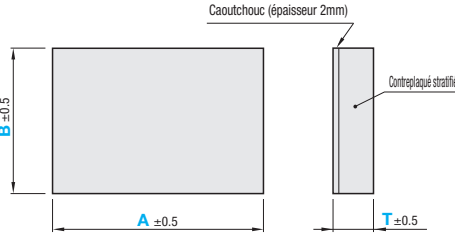
Contreplaqué stratifié collé à couche unique de caoutchouc

Standard/Antistatique

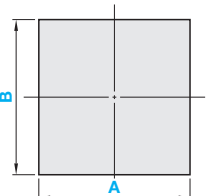


NTBD (type standard)
 NTBH (type standard)
 ATBD (type antistatique)
 ATBH (type antistatique)

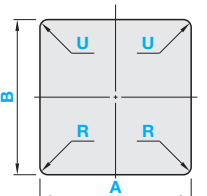
Type	Matériau	Couleur
NTBD NTBH	Contreplaqué stratifié (peuplier)	Gris clair
ATBD ATBH	Caoutchouc chloroprène synthétique collé	Vert clair



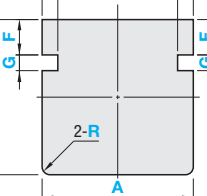
**NTBD
ATBD**



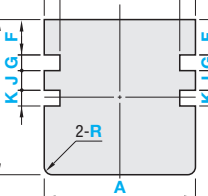
**NTBDA
ATBDA**



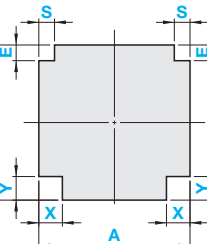
**NTBDB
ATBDB**



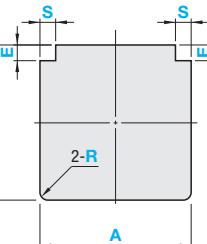
**NTBDC
ATBDC**



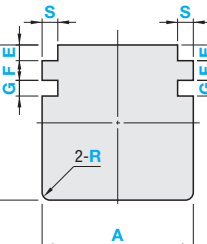
**NTBH
ATBH**



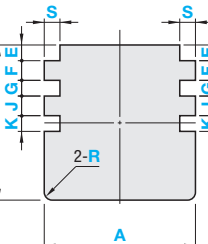
**NTBHA
ATBHA**

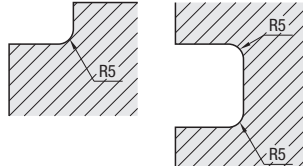


**NTBHB
ATBHB**



**NTBHC
ATBHC**





Les formes d'angle à encoches sont illustrées sur la la figure de gauche.

Référence pièce		Sélection A	Prix unitaire			
			B			
Type	T		200~400	401~600	601~800	801~1000
<Plaque de base>		10	200~ 400			
NTBD			401~ 600			
NTBDA			601~ 800			
NTBDB			801~1000			
NTBDC			1001~1200			
(Type standard)		14	200~ 400			
			401~ 600			
			601~ 800			
			801~1000			
			1001~1200			
<Plaque de base>		10	200~ 400			
			401~ 600			
			601~ 800			
			801~1000			
			1001~1200			
(Type antistatique)		14	200~ 400			
			401~ 600			
			601~ 800			
			801~1000			
			1001~1200			
		20	200~ 400			
			401~ 600			
			601~ 800			
			801~1000			
			1001~1200			

Référence pièce		A	B	Couleur	Sélection	E	G	K	S	X	Y	F	J	
Type	Sélection T	Incrément de 1mm	Incrément de 1mm			R	U	15-60 Incrément de 1mm					Incrément de 1mm	
NTBD	10	200~1200	200~1000	G (Gris clair)	0	-	-	-	-	-	-	-	-	
NTBDA						10	-	G	-	S	-	F	-	
NTBDB						14	-	G	K	S	-	F	J	
NTBDC						20	-	E	-	S	X	Y	-	-
NTBH						30	-	E	-	S	-	-	-	-
NTBHA	10	200~1200	200~1000	L (Vert clair)	0	-	-	-	-	-	-	-	-	
NTBHB						10	-	G	-	S	-	F	-	
NTBHC						14	-	E	G	K	S	-	F	J
ATBD						20	-	E	-	S	X	Y	-	-
ATBDA						30	-	E	G	K	S	-	F	J

Ordering Example: Référence pièce - A - B - Couleur - R - U - E, G, K, S, X, Y, F, J
 ATBHB14 - 800 - 600 - L - R20 - E30 - G30 - S30 - F60