



Roulettes à visser

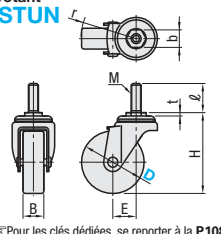
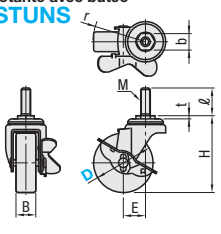
Charge légère



**Pivotant
CSTUN**



**Pivotante avec butée
CSTUNS**





Corps principal	Roue	Roulement
M Matériau	S Traitement de surface	M Matériau (couleur)
EN 1.4301 équiv.	Galvanisation au zinc	Cautchouc (noir)
		Intégré
		Aucun

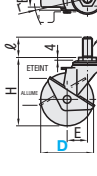
⚠ Pour les clés dédiées, se reporter à la P.1084.

Corps principal	Référence pièce	Type	D	Matériau de la roue	H	M (normal)	b	t	ℓ	r	B	E	Charge admissible (N)	Masse (g)	Prix unitaire
À visser	CSTUN	R	50A	(Cautchouc)	74	12	21	4.8	35	53	28	27	500	335	
			50B												
			65A												
			65B												
À visser avec butée	CSTUNS	R	50A	(Cautchouc)	74	12	21	4.8	35	67	28	27	500	360	
			50B												
			65A												
			65B												

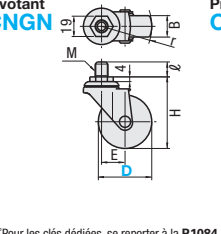
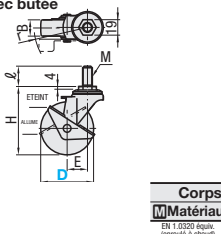
Ordering Example: Référence pièce - Matériau de la roue
CSTUN75B - R



**Pivotant
CNGN**



**Pivotante avec butée
CNGNS**





Corps principal	Roue	Roulement
M Matériau	S Traitement de surface	M Matériau (couleur)
EN 1.4301 équiv.	Galvanisation au zinc	Cautchouc synthétique (noir)
		Intégré
		Aucun


⚠ Pour les clés dédiées, se reporter à la P.1084.

Type de montage	Référence pièce	Type	D	Matériau de la roue	H	B	MxP	ℓ	E	r	Charge admissible (N)	Masse (g)	Prix unitaire
À visser	CNGN	R	40	(Cautchouc)	59	18	12x1.25	14	20	42	300	140	
			50										
			65										
			75										
À visser avec butée	CNGNS	R	40	(Cautchouc)	59	18	12x1.25	14	20	60	300	150	
			50										
			65										
			75										

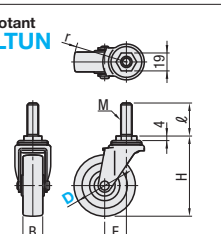
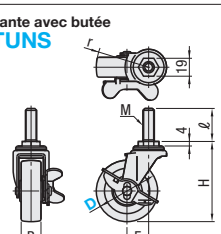
Ordering Example: Référence pièce - Matériau de la roue
CNGN50 - R



**Pivotant
CLTUN**



**Pivotante avec butée
CLTUNS**

Corps principal	Roue	Roulement
M Matériau	S Traitement de surface	M Matériau (couleur)
EN 1.4301 équiv.	Galvanisation au zinc	Cautchouc (noir)
		Intégré
		Aucun


⚠ Pour les clés dédiées, se reporter à la P.1084.

Corps principal	Référence pièce	Type	D	Matériau de la roue	H	M	ℓ	r	B	E	Charge admissible (N)	Masse (g)	Prix unitaire
À visser	CLTUN	R	40	(Cautchouc)	59	12x1.25	14	41	17	21	250	150	
			50										
			65A										
			65B										
À visser avec butée	CLTUNS	R	40	(Cautchouc)	59	12x1.25	14	50	17	21	250	175	
			50										
			65A										
			65B										


Ordering Example: Référence pièce - Matériau de la roue
CLTUN65A - R

Roulettes à visser

Acier inoxydable / Roue électriquement conductrice

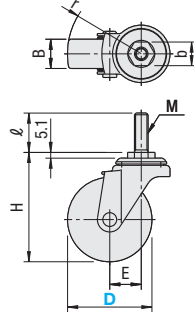


**Roulette en acier inoxydable
(Roue en nylon)**

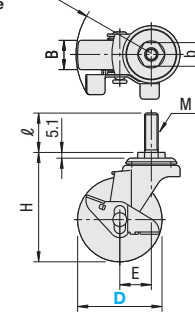


**Roulette en acier inoxydable
(Roue en uréthane)**

**Pivotant
CSMNU**



**Pivotante avec butée
CSMNSU**




Corps principal	Roue	Roulement
M Matériau	S Traitement de surface	M Matériau
EN 1.4301 équiv.	Meulage du corps	Cautchouc (noir)
		Uréthane (gris)
		Nylon (blanc)


⚠ Pour les clés dédiées, se reporter à la P.1084.
⚡ r correspond au rayon de pivotement de la roue.
⚠ CSMNU et CSMNSU ne comportent pas de roulements.

Corps principal	Référence pièce	Type	D	Matériau de la roue	H	M	b	ℓ	r	B	E	Charge admissible (N)	Masse (g)	Prix unitaire
À visser	CSMNU	R	50	(Cautchouc)	74	12	21	35	53	28	25	27	500	305
			65											
			75A											
			75B											
À visser avec butée	CSMNSU	N	50	(Nylon)	74	12	21	35	67	28	25	27	500	335
			65											
			75A											
			75B											

Ordering Example: Référence pièce - Matériau de la roue
CSMNU75A - R

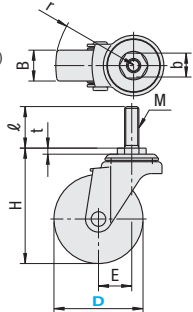


**Roue électriquement conductrice
(À visser)**

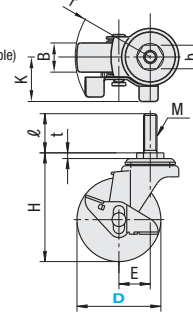


**Roue électriquement conductrice
(À visser avec butée)**

**Pivotant
CRMNU
CSMSNU** (acier inoxydable)



**Pivotante avec butée
CRMNSU
CSMSNSU** (acier inoxydable)



Type	Corps principal	Roue	Roulement
CRMNU / CRMNSU	EN 1.4301 équiv.	Galvanisation au zinc	Cautchouc électriquement conducteur (noir)
CSMSNU / CSMSNSU	EN 1.4301 équiv.	Polissage électrolytique	Intégré

⚠ Pour les clés dédiées, se reporter à la P.1084.

Corps principal	Référence pièce	Type en acier	Acier inoxydable	D	B	H	E	r	K	M	b	t	Charge admissible (N)	Masse (g)	Prix unitaire	
À visser	CRMNU	CSMSNU	50	20	68	22	47	47			12	19	4.8	4.5	35	300
			65A													
			65B													
			75													
À visser avec butée	CRMNSU	CSMSNSU	50	20	68	22	49	49	32	31	12	19	4.8	4.5	35	300
			65A													
			65B													
			75													

⚠ Pour le type à visser, utiliser la clé pour insert de tuyau (P.903) et la clé dédiée (disponible sur le site Web).

Ordering Example: Référence pièce
CSMSNU65B