Vis de boutons en plastique moletées / Volants en plastique moletés

Moleté

Vis de boutons en plastique moletées - Moletées

Type		Forme	Bouton	Vis	
Standard	À épaulement		M Matériau	M Matériau	S Traitement de surface
NBM	NBLM	Fileté	ABS	SWCH12A	Galvanisation au zinc
NBMS	NBLMS			EN 1.4301 équiv. (EN 1.4567 équiv.)	-
NBF	NBLF	Taraudé		Laiton (fileté)	-
NBMR	-	Fileté	Nylon 6	EN 1.0038 Équiv.	Galvanisation au zinc

Une partie saillante destinée au démoulage est située sous la tête.

NBM (fileté)
NBMR (fileté)
NBMS (acier inoxydable - fileté)

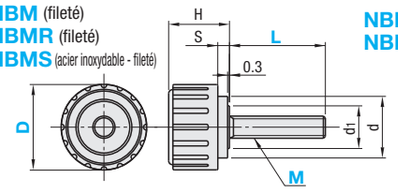

NBLM (fileté)
NBLMS (acier inoxydable - fileté)

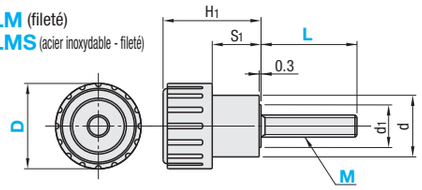

NBF (taraudé)

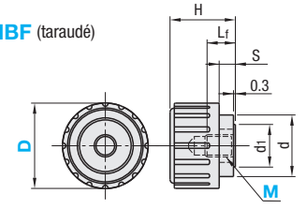

NBLF (taraudé)

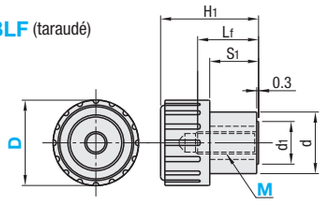

Référence pièce		Sélection L	Couleur du bouton	Lf		H	H1	S	S1	d	d1	Masse de référence (g)			Prix unitaire					
Type	M (normal)-D	NBM , NBLM NBMS, NBLMS		NBF	NBLF							NBM NBLM	NBF NBLF	NBMS NBLMS	NBM	NBF	NBLM	NBLF	NBMS	NBLMS
NBM NBMS NBF Type à épaulement NBLM NBLMS NBLF	3-16	10 15	B (noir) W* (blanc)	5	10	12	16	2	6	11	9	10	5	10						
	4-16	10 15																		
	5-16	10 15 20																		
	5-20	15 20		6	15	14	20.5	4	9.5	15	10	15	6	15						
	5-25	20 25		9	16	18	27	6	15	19		19	9	19						
	6-20	10 15 20		6	15	14	20.5	4	9.5	15		15	6	15						
	6-25	15 20 25		9	16	18	27	6	15	19	24 12	29	16	29						
	6-32	20 25																		
	8-32	15 25																		

* Ka couleur blanche est disponible pour NBM, FBN, NBLM et NBLF uniquement La couleur par défaut sera le noir, sauf indication contraire.

Boulons en Nylon (NBMR)

Référence pièce		Sélection L	Couleur du bouton	H	S	d	d1	Masse de référence (g)	Prix unitaire
Type	M (normal)-D								NBMR
NBMR	5-20	10	B (noir)	14	4	15	10	15	
	6-20	25		14	4	15		15	
	8-25	16 25		18	6	24	12	29	
	8-32	20							

Ordering Example

Référence pièce	-	L	-	Couleur du bouton
NBM3-16	-	15	-	B
NBM5-20	-	20	-	W
NBMR8-32	-	20	-	B

Volants en plastique moletés

CHBK (poignée tournante)

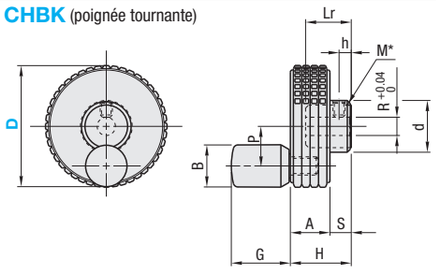

CHBKN (sans poignée)

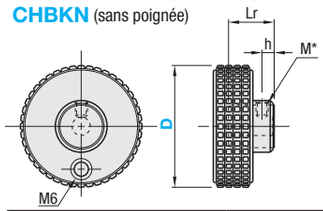

	M Matériau	S Traitement de surface
Volant	Polypropylène	-
Inserts de volants	Laiton	-
Vis de serrage	EN 1.7220 équiv.	Oxydé noir
Poignée	Nylon 6 (noir)	-
Filetage de poignée	EN 1.0715 équiv.	Oxydé noir

* Un taraud sera ajouté à l'insert (laiton).

Référence pièce		H	A	S	d	R	Lr	h	P	B	G	M	Masse (g)		Prix unitaire	
Type	D												CHBK	CHBKN	CHBK	CHBKN
CHBK CHBKN	40	20	13	7	18.5	6	15	4	13	13	18.8	4	30	22		
	50	25	17	8	20		19	5	17.5			5	45	37		
	63	29	20	9	23	8	22	6	22	14	20.8		65	58		
	80	36	24	12	28	12	27	6	30	16	23.8	6	97	84		

Ordering Example

Référence pièce
CHBK40

Vis de boutons en plastique moletées / Vis de boutons en plastique moletées - Grand diamètre

Coupe en diamant

Vis de boutons en plastique moletées - Coupe en diamant

Type		Forme	Bouton	Vis	
Standard	À épaulement		M Matériau	M Matériau	S Traitement de surface
NBMX	NBLMX	Fileté	ABS	EN 1.0038 Équiv.	Placage au chrome
NBMSX	NBLMSX			EN 1.4301 équiv.	-
NBFX	NBLFX	Taraudé		Laiton (fileté)	-

Une partie saillante destinée au démoulage est située sous la tête.

Standard - Fileté
NBMX (fileté)
NBMSX (acier inoxydable - fileté)

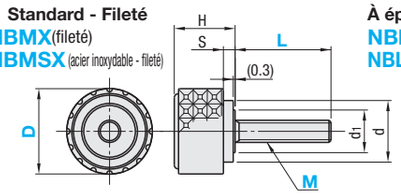

À épaulement et fileté
NBLMX (fileté)
NBLMSX (acier inoxydable - fileté)

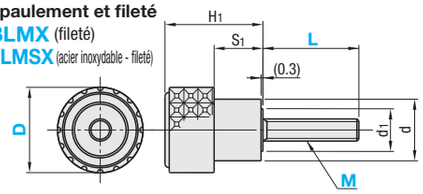

Levier Standard - taraudé
NBFX (taraudé)

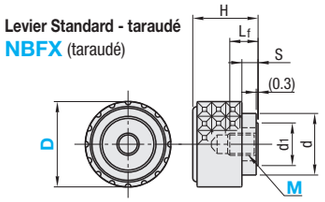

À épaulement et taraudé
NBLFX (taraudé)

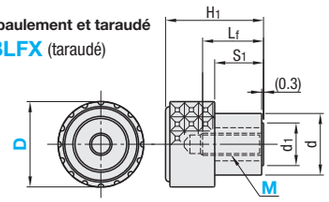

Référence pièce		Sélection L	Lf		H	H1	S	S1	d	d1	Masse de référence (g)			Prix unitaire					
Type	M (normal)-D	NBMX, NBLMX NBMSX, NBLMSX	NBFX	NBLFX							NBMX NBLFX	NBFX NBLMX	NBMSX NBLMSX	NBMX	NBFX	NBLMX	NBLFX	NBMSX	NBLMSX
Standard NBMX NBMSX NBFX Type à épaulement NBLMX NBLMSX NBLFX	3-16	10 15	5	10	12	16	2	6	11	9	10	5	10						
	4-16	10 15																	
	5-16	10 15 20																	
	5-20	15 20	6	15	14	22	4	12	15	10	15	6	15						
	5-25	20 25	9	16	18	27	6	15	19		19	9	19						
	6-20	10 15 20	6	15	14	22	4	12	15		15	6	15						
	6-25	15 20 25	9	16	18	27	6	15	19	24 12	29	16	29						
	6-32	20 25																	
	8-32	15 25																	

Vis de boutons en plastique moletées - Grand diamètre

Type	Forme	Bouton	Vis	
		M Matériau	M Matériau	S Traitement de surface
NKRM	Fileté	Nylon 6 (noir mat)	EN 1.0038 Équiv.	Galvanisation au zinc
NKRF	Taraudé		EN 1.0715 équiv.	
NKRR	Trou H8		EN 1.0038 Équiv.	Oxydé noir

Une partie saillante destinée au démoulage est située sous la tête.

(fileté)
NKRM

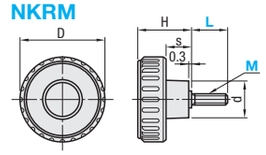

(taraudé)
NKRF

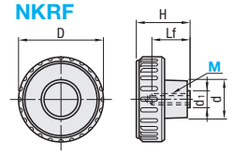

(Trou H8)
NKRR

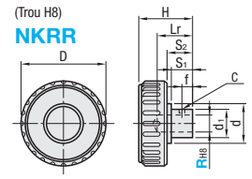

Fileté, taraudé

Référence pièce		Sélection L	Lf	D	H	S	d	d1	Masse (g)		Prix unitaire	
Type	M (normal)	NKRM	NKRF						NKRM	NKRF	NKRM	NKRF
Fileté NKRM	5	10 16 20	10	32	22	10	15	9	13~15	15		
	6	10 16 20 25	15	40	25	11	17	10	20~22	17		
Taraudé NKRF	8	16 20 25	18	50	30	13.5	20	12	36~40	27		
	10	30 40 50	20	63	35	15	23	16	78~90	55		

Référence pièce		D	Lr	H	S1	S2	d	d1	C	f	Masse (g)	Prix unitaire
Type	RH8											
Trou H8 NKRR	8	40	15	25	9	11	19	14	2.8	7	31	
	10	50	19	32	13	15.5	22	17	2.8	8	48	
	12	63	23	40	17	20	26	21	3.8	10	89	

Ordering Example

Référence pièce	-	L
NBMX3-16	-	10
NKRM8	-	16
NKRR12		