Verrous de tirage réglables

RoHS10

PKWSAJ1

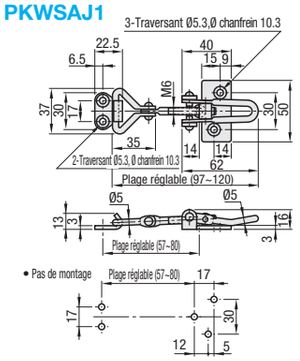

PKWSAJ2

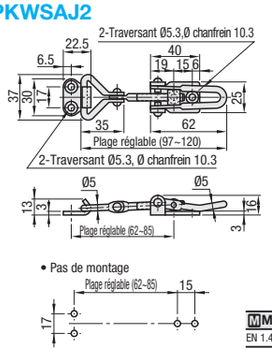

M Matériau	S Traitement de surface
EN 1.4301 équiv.	-

Référence pièce Type	N°	* Force de traction N (kgf)	Masse (g)	Prix unitaire 1 à 9 pièce(s)	Remise sur volume 10~29	30~49	50~200
PKWSAJ	1	588 (60)	100				
	2	588 (60)	90				

*La force de traction correspond à une distance de traction de 1mm.

Caractéristiques

Réglable d'environ 23mm lors de l'installation des verrous de traction.

Verrous de tirage d'angle

RoHS10

Type à retenue en ligne
PKBSK1 (Acier inoxydable)

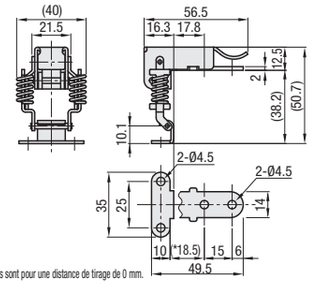

Type à retenue d'angle droit
PKBSK2 (Acier inoxydable)

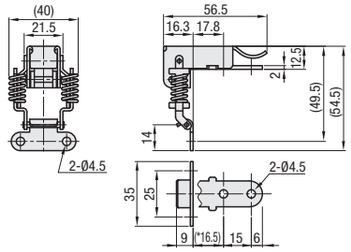

M Matériau	S Traitement de surface
EN 1.4301 équiv.	Polissage électrolytique

* Les dimensions sont pour une distance de tirage de 0 mm.

Référence pièce Type	N°	* Force de traction N (kgf)	Masse (g)	Prix unitaire 1 à 9 pièce(s)	Remise sur volume 10~19	20~100
PKBSK	1	44 (4.5)	56			
	2					

*La force de traction correspond à une distance de traction de 1mm.

Example

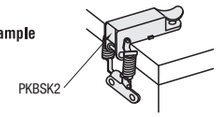

Verrous à barre

HHMU

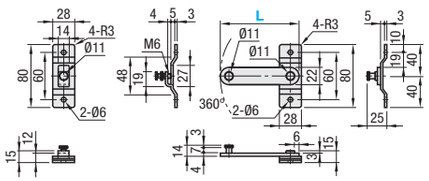

M Matériau	S Traitement de surface
EN 1.4301 équiv.	Polissage électrolytique

Référence pièce Type	L	Masse (g)	Prix unitaire 1 à 9 pièce(s)	Remise sur volume 10~50
HHMU	100	193		
	150	219		

Example

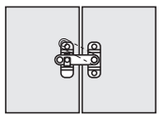

Verrous à came

RoHS10

LOCNL

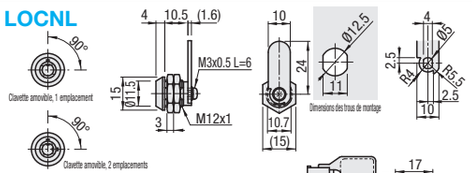

Nom des pièces	M Matériau	S Traitement de surface
Corps principal	Zinc moulé sous pression	Placage au chrome
Ecrou hexagonal	EN 1.0330 équiv.	Galvanisation au zinc
Plaque-frein	EN 1.0330 équiv.	Placage étain-cobalt
Clavette (x2, incluses)	EN 1.0330 équiv.	Placage étain-cobalt

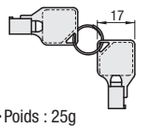

• Poids : 25g

Référence pièce Type	N°	Fonctionnement Retrait / Insertion de clavette	Prix unitaire 1 à 9 pièce(s)	Remise sur volume 10~100
LOCNL	1	1 emplacement		
	2	2 emplacements		

- La came doit tourner à droite ou à gauche lorsqu'elle est verrouillée et doit être tournée vers le haut lorsqu'elle est déverrouillée.
- Éviter d'appliquer de forces externes sur la came lorsque celle-ci est verrouillée.
- Ne pas insérer ou retirer la clavette durant la rotation. Insérer/retirer à une position prédéterminée.

Ordering Example — Référence pièce
PKWSAJ1
PKBSK2
LOCNL1

Verrous rotatifs

RoHS10

La photo correspond à une utilisation à droite.

LCR / LCL

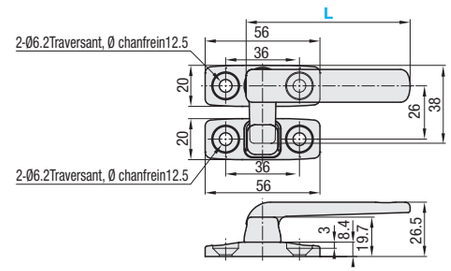

La photo correspond à une utilisation à droite.

M Matériau	S Traitement de surface
EN 1.4301 équiv.	Surface endurcie

Référence pièce Type	L	Masse (g)	Prix unitaire
LCR (Pour une utilisation à droite)	80	100	
LCL (Pour une utilisation à gauche)	100	130	

Ordering Example — Référence pièce
LCR80

Loquets pour joints étanches

RoHS10

La photo correspond à une utilisation à gauche.

LCAR (Pour une utilisation à droite) / LCAL (Pour une utilisation à gauche)

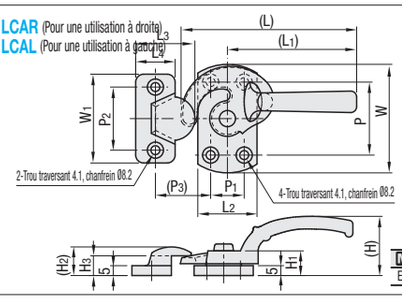

La photo correspond à une utilisation à droite.

M Matériau	S Traitement de surface
EN 1.4301 équiv.	Surface endurcie

Example

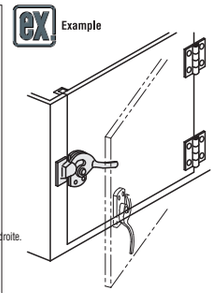

Référence pièce Type	N°	(L)	(L1)	L2	L3	L4	W	W1	(H)	H1	(H2)	H3	P	P1	P2	(P3)	Masse (g)	Prix unitaire
LCAR (Pour une utilisation à droite) LCAL (Pour une utilisation à gauche)	11	89	65.5	30	30	20	55	45	30	12.5	14.5	10	37	17	32	28	150	
	16	113	85.5	30	30	20	60	45	40	13	14.5	10	40	20	32	28	194	
	20	125	98	32	31.5	23	65	50	40	14	17	11	43	22	35	30	210	
	25	140	109	40	35	24	80	50	46.5	14.5	18	13	52	25	34	34	290	
	30	170	127	45	40	28	90	52	50.8	16.8	19	14.5	70	34	40	43	450	

Ordering Example — Référence pièce
LCAR16

Verrou à boulon coulissant du corps

RoHS10



HHMT

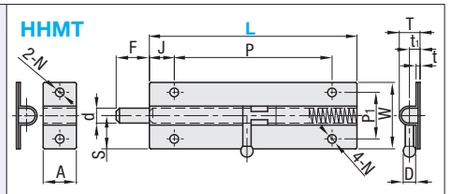

M Matériau : EN 1.4301 équiv.

Référence pièce Type	L	W	P	P1	D	d	T	t	t1	A
HHMT	90	40	60	28	7.5	9	12	2.4	5.7	20
	125	40	95	28	7.5	9	12	2.4	5.7	20
	180	60	140	40	10	13	16	3	8	25

Référence pièce Type	L	S	F	J	N	Masse (g)	Prix unitaire 1 à 9 pc(s).	Remise sur volume 10~50
HHMT	90	20	20	15	5	128		
	125	20	20	15	5.2	167		
	180	30	25	20	6.2	451		

Verrous à barre de glissière

RoHS10



HHMSQ

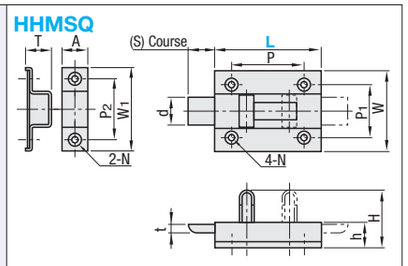

M Matériau : EN 1.4301 équiv.

Référence pièce Type	L	P	P1	P2	W	W1	d	(S)	A	T	t	H	h
HHMSQ	50	34	25	28	38	38	13	12.5	12	12.5	4	27	12
	65	47	31	32	45	45	15	15	15	13.5	5	28	12.5

Référence pièce Type	L	N Trou	N Chanfrein	Masse (g)	Prix unitaire 1 à 9 pièce(s)	Remise sur volume 10~49	50~200
HHMSQ	50	3.5	7	58			
	65	5	9	100			

Ordering Example — Référence pièce
HHMT90
HHMSQ65